



סיכום מבדק שנתי-מבדקי בטיחות מנהל חינוך

פרטי המוסד-
סמל המוסד-620070
סוג המוסד-בית ספר
שם המוסד-בית ספר אילנות
כתובת המוסד-יאיר 3
טלפון המוסד-088525001
פרטי המנהל/ת-רויטל דרורי
תאריך המבדק-ג' 24/1/2023
? האם נמצאו ליקויים עם קדימות 0-לא
המבנה מאושר לשימוש-כן
פרטי הבדק-אדם דור
תמונת חתימה

מסמכים-מבדקי בטיחות מנהל חינוך

- אישור יציבות עמודי תאורה , יחידות מזגן תלויות-פעם ב - 1 שנים-
- אישור יציבות עצים וענפים-אגרונום-פעם ב - 1 שנים-
- גז ראדון-YEAR פעם ב - 1-
- חברה לציוד כיבוי-פעם ב - 1 שנים-
- חשמלאי בודק-פעם ב - 5 שנים-
- חשמלאי מוסמך-פעם ב - 1 שנים-
- ייעוץ למעבדות ופינוי חומרים מסוכנים-פעם ב - 1 שנים-
- יציבות המבנים-פעם ב - 1 שנים-
- יציבות ותקינות סככות והצללות-YEAR פעם ב - 5-
- מבנה יביל לגבי תקינות הבסיס של המבנה-פעם ב - 5 שנים-
- מוצג בהקמה וכן במקרה של קיום סימנים של שקיעה ביציבות או פגיעה ביציבות או חוזק(חלודה, סדקים, נק' החלשות וכדומה)-פעם ב - 1 שנים-
- מתקני משחקים-פעם ב - 1 שנים-
- מתקני ספורט-פעם ב - 2 שנים-
- קרינה מאנטנות סלולריות-YEAR פעם ב - 1-
- תקרות תלויות-פעם ב - 5 שנים-


מפגעים-מבדקי בטיחות מנהל חינוך



החצר תאורגן באופן 2-חצר בית הספר-חיבורי הסככה ננועים בחלודה. סכנת התפתחות קורוזיה הרסנית וקריסת הסככה - - - 3.11-23/1/2023 23: 58-ארגון החצר.-שיבטיח בטיחות מרבית בעת תנועה ופעילות של תלמידים



הדלתות 1-דלת מעבר בקומה א'לא נמאו אביזרי בטיחות- בהתאם לנהלים המתוארים לעיל, בדלת המעבר בקומה א' - - - תצוידנה באבזר או באבזרים לצורך המטרות הבאות: א. מגן אצבעות בשני צידי הצירים באזורים שבהם יש אפשרות להילכדות אצבעות. ב. האטת אגף הדלת במהלך סגירתו. ג. מעצור דלת במצב פתוח. האבזר יותקן בקיר, בגובה אגף הדלת ולא ברצפה. ד. במקלט ובמרחב מוגן יש להתקין מגן אצבעות ואלמנט קיבוע שיותאם לדלת. ה. בדלתות קלות של שירותים




ציוד הכיבוי ומטפי הכיבוי יהיו שלמים, תקינותם ומקומם בהתאם להוראת 2-כיתה 14- ספריה-המטף בספריה לא היה תקין- - - 523-4-ציוד ומטפי כיבוי אש-גילוי וכיבוי אש בהתאם לדרישות מכ"ר 523, יבדקו פעם בשנה לכל הפחות. בכל מוסד חינוכי ימצא מערכות גילוי וכיבוי אש בהתאם לדרישות מכ"ר 523



הדלתות תצוידנה באבזר או באבזרים לצורך המטרות 1-חדרים 13 ו 14.-לא נמצא מגן אצבעות בצד השני של הדלתות- - - הבאות: א. מגן אצבעות בשני צידי הצירים באזורים שבהם יש אפשרות להילכדות אצבעות. ב. האטת אגף הדלת במהלך סגירתו. ג. מעצור דלת במצב פתוח. האבזר יותקן בקיר, בגובה 5.23-24/1/2023 0: 09-דלתות-אגף הדלת ולא ברצפה. ד. במקלט ובמרחב מוגן יש להתקין מגן אצבעות ואלמנט קיבוע שיותאם לדלת. ה. בדלתות קלות של שירותים נדרשת הגנה מתאימה




-גופי תאורה יהיו מוגנים מפגיעה פיזית-1-חדר מספר 4, מפגע גורף-ישנם גופי תאורה רבים שאינם מוגנים מפגיעה פיזי- - - 9.8-24/1/2023 0: 14-מנורות וגופי תאורה



עד גובה של 2 מ' מהרצפה או מהקרקע - לא יבלטו מהקירות כל 2-מסדרון בי הספר-מדפים בגובה נמוך מהנחיות המשרד- - - עצמים שהם, אלא אם כן הם יותקנו בתוך גומחות מיוחדות. כל חומרי הבנייה והגימור בתוך הבניין ומחוצה לו, יהיו חלקים, ישרים וחופשיים מכל בליטה וחספוס. הטיח על קירות חוץ 5.1-24/1/2023 0: 22-מפגעים קבועים וניידים.-בתחום הגובה הזה יהיה חלק או לחוץ. מתקנים של מעבים (הזרועות) יהיו שלמים וללא חלודה

דלתות-הידיות, המנעולים או חיפויים "רוזטות" יהיו שלמים, חלקים וחופשיים מבליטת ברגים, פינים או חלקי פרזול אחרים-1-חדר צוות ניקיון-צילינדר לא תקין בדלת החדר- - -
5.24-24/1/2023 0: 25



5.5-מפגעים קבועים וניידים- ארונות, ספריות וכונניות יהיו מקובעים למניעת התהפכות-1-כיתה 13-ארון לא מקובע- - -

24/1/2023 0: 26



הדלתות תצוידנה באבזר או באבזרים לצורך המטרות הבאות: א. 1-מבנה המנהלה-לא נמצאו מגיני אצבעות בחדרי ההנהלה- - -
מגן אצבעות בשני צידי הצירים באזורים שבהם יש אפשרות להילכדות אצבעות. ב. האטת אגף הדלת במהלך סגירתו. ג. מעצור דלת במצב פתוח. האבזר יותקן בקיר, בגובה אגף הדלת
24-24/1/2023 0: 28 דלתות- ולא ברצפה. ד. במקלט ובמרחב מוגן יש להתקין מגן אצבעות ואלמנט קיבוע שיותאם לדלת. ה. בדלתות קלות של שירותים נדרשת הגנה מתאימה



החצר תאורגן באופן שיבטיח בטיחות מרבית -2-חצר המוסד-משענת הגב של ספסל הישיבה לא יציבה/ שלמה. סכנת פציעה- - -
24-24/1/2023 0: 31 3.11-ארגון החצר- בעת תנועה ופעילות של תלמידים