

הבטחת תנאים בטיחותיים במוסדות חינוך

## **רשימה מנחה לעריכת מבדק בבית ספר**

רשימה זו הנה חלקית והיא כוללת פריטים שניתן לבדוק אותם בדרך של בדיקה חזותית, הערכה מקצועית או הצגת תיעוד



### **מבדק בטיחות בבית ספר**

**צפרירים, אשדוד**

**עיריית אשדוד**

הבטחת תנאים בטיחותיים במוסדות חינוך  
**רשימה מנחה לעריכת מבדק בבית ספר**

רשימה זו הנה חלקית והיא כוללת פריטים שניתן לבדוק אותם בדרך של בדיקה הזוטית, הערכה מקצועית או הצגת תיעוד

05-03-2022

לכבוד

מומנתקן

עיריית אשדוד

א.ג.נ.

**הנדון: דוח סיכום מבדק בטיחות בית ספר - צפירים, אשדוד**

1. בתאריך **05-03-2022** ביצעתי מבדק בטיחות בבית ספר בכתובת הרשומה.
2. במבדק נתגלו מפגעים וליקוים אשר סודרו על פי סדר קדימויות לטיפול.
3. הינך נדרש/ת לטפל ולתקן מידיית את המפגעים אשר צוינו בסדר **קדימות 0**.
4. הינך נדרש/ת לטפל במפגעים מסדר **קדימות 1 ו-2** במסגרת תוכנית עבודה מסודרת.
5. **תשומת ליבך המיוחדת** לדרישת משרד החינוך בצורך **לנהל את הבטיחות** במוסדות חינוך כמוגדר בחוזר מנכל סב/16 ב יט.
6. אבקש לקבל את האישורים המודגשים ברשימה המצורפת בנספח ג בסוף מבדק זה.

בברכה עורך המבדק

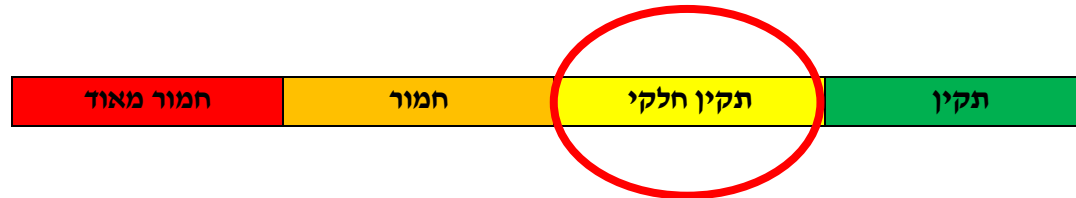
דור אדם

ממונה בטיחות ובודק מוסמך למוסדות חינוך

הבטחת תנאים בטיחותיים במוסדות הינוך  
**רשימה מנחה לעריכת מבדק בבית ספר**

רשימה זו הנה חלקית והיא כוללת פריטים שניתן לבדוק אותם בדרך של בדיקה הזוטית, הערכה מקצועית או הצגת תיעוד

רמת סיכון כללית לדוח:



הערות

1. יש לטפל בליקויים המפורטים בדוח זה
2. לא דווח על תאונות של עובדים
3. לא דווח על תאונות תלמידים כמפורט בחוזר מנכל עו/9(ב) סעיף 3-3.13
4. יש לוודא שימוש בציוד מגן אישי מתאים מול הסיכונים בעבודה
5. יש להקפיד ביצוע עבודה בגובה רק ע"י עובדים מוסמכים ובהתאם להוראות התקנה לעבודה בגובה

הבטחת תנאים בטיחותיים במוסדות חינוך  
**רשימה מנחה לעריכת מבדק בבית ספר**

רשימה זו הנה חלקית והיא כוללת פריטים שניתן לבדוק אותם בדרך של בדיקה הזוטית, הערכה מקצועית או הצגת תיעוד

**הבטחת תנאים בטיחותיים בבית ספר**  
**דוח סיכום מבדק**

**נתונים כלליים**

מספר כיתות:	מספר תלמידים:	סמל המוסד:	שם המוסד:	בעלות:	אשדוד	יישוב:
17	433	612911	צפרירים	עיריית אשדוד	דרום	מחוז:
טלפון המוסד:		שנת הקמה:		החרמון 1		כתובת המוסד:
088551355		1978				
משתתפים מטעם הבעלות:		משתתפים מטעם המוסד:		פרטי המפקח/ת:		פרטי המנהל/ת:
.		צביקה קרן		חנה שרה ללוש		מיכל גל
שם הבודק:		תאריך המבדק:		05-03-2022		דור אדם

הבטחת תנאים בטיחותיים במוסדות חינוך  
**רשימה מנחה לעריכת מבדק בבית ספר**

רשימה זו הנה חלקית והיא כוללת פריטים שניתן לבדוק אותם בדרך של בדיקה חזותית, הערכה מקצועית או הצגת תיעוד

**ממצאים לפי תחומי בדיקה וקדימות טיפול**

**כללי**

1. הממצאים אותרו מתוך השוואת המצב הקיים עם סטנדרטים נדרשים המפורטים ברשימות מנחות לעריכת מבדק המצויות גם ברשויות המקומיות וברשות ממוני הבטיחות המחוזיים.
2. הממצאים ערוכים לפי תחומי בדיקה וקדימות טיפול באופן הבא:
  - א) **תחומי בדיקה**: קישור הממצא לתחום הנבדק בחלוקה המצויה ברשימות המנחות שצוינו לעיל.
  - ב) **קדימות הטיפול**: קישור הממצא לקדימות הטיפול על פי הבנתו המקצועית של עורך המבדק, בחלוקה לשלש רמות קדימות אלו:
    - קדימות 0**: מתייחסת להסרה של מפגע<sup>1</sup> בטיחותי. קיומו של המפגע מחייב את הסרתו המידית.
    - קדימות 1**: מתייחסת לתיקון ליקוי. גודל הפער בין הממצא לבין הדרישה מוערך כפער גדול, משך הזמן עד לתיקון בפועל של הליקוי יקבע על ידי הבעלות.
    - קדימות 2**: מתייחסת לתיקון ליקוי. גודל הפער בין הממצא לבין הדרישה מוערך כפער קטן עד בינוני, משך הזמן עד לתיקון בפועל של הליקוי יקבע על ידי הבעלות.

---

<sup>1</sup> מפגע הינו פגם או ליקוי שלפי דעת עורך המבדק הוא מהווה סכנה ברורה ומיידית לפגיעה באדם במגע מקרי או לא מכוון (דוגמאות אפשריות: מרצפת שלא במקומה; ברזל זווית בולט בחצר המשחקים; חוסר במעקה; בור בחצר; פינה חדה במתקן משחקים או מתקן חצר; נקודת היתכדות או הילכדות במתקן משחקים; מתקן ספורט לא מקובע או מבוסס; חלון ללא מגביל נפילה; מתקן חשמלי לא מוארק; שקע חשמלי חשוף; מדרגה שבורה; חפץ בולט למעבר ופגמים וליקויים דומים אחרים).

הבטחת תנאים בטיחותיים במוסדות חינוך  
**רשימה מנחה לעריכת מבדק בבית ספר**

רשימה זו הנה חלקית והיא כוללת פריטים שניתן לבדוק אותם בדרך של בדיקה הזוטית, הערכה מקצועית או הצגת תיעוד

(1) ריכוז בדיקות בטיחות במוסדות חינוך בית ספר

ריכוז בדיקות בטיחות			
מס'	תחום הבדיקה	תדירות	הגוף המקצועי הבודק והמאשר
1.1	יציבות ותקינות המבנים לרבות מבנים יבילים	1. במקרה ונצפו כשלי יציבות דוגמת שקיעות וסדקים 2. מבנה יביל – אחת לחמש שנים	מהנדס מבנים
1.2	יציבות ותקינות סככות	1. בהקמה ואחת לחמש שנים 2. לפי הצורך (שקיעות, קורוזיה, סדקים)	מהנדס/הנדסאי מבנים
1.3	יציבות עמודי תאורה	1. בהקמה ואחת לחמש שנים 2. לפי הצורך (שקיעות, קורוזיה, סדקים)	מהנדס/הנדסאי מבנים
1.4	תקרות תלויות	1. בהקמה ואחת לחמש שנים 2. לפי הצורך (שקיעות, קורוזיה, סדקים)	מהנדס/הנדסאי מבנים
1.5	מנשאים תלויים למזגנים	1. בהקמה ואחת לחמש שנים 2. לפי הצורך (שקיעות, קורוזיה, סדקים, ריקבון)	מהנדס/הנדסאי מבנים
1.6	תחנת הסעה ומסופים להסעות סידורי בטיחות בתחנת איסוף והורדת ילדים ובמסופי הסעה הצמודים למוסד חינוכי	בהקמה ולאחר שינוי	מהנדס תנועה
1.7	מתקני משחקים	בהתאם לדרישות תקן מתקני משחק 1498	הצגת אישור לתחזוקת מתקני המשחקים בתו תקן ממכון התקנים לפי ת"י 1498
1.8	מתקני כושר בשטחי חוץ ופנים	בהתאם לדרישות תקן מתקני כושר 1497	אישור מעבדה - התאמה לתקן ישראלי 1497
1.9	וילונות חלוקה באולמות	בהתאם לדרישות תקן וילונות חלוקה 5517	אישור מעבדה – התאמה לתקן 5517
1.10	מתקני סל וספורט במגרשים ובאולמות	בהקמה ואחת לשנתיים	אישור מעבדה – התאמה לתקן 5515
1.11	מוצג	בהקמה ולפי הצורך	• הנדסאי מבנים • במוצג המשלב חשמל- אישור בודק חשמל

הבטחת תנאים בטיחותיים במוסדות הינוך  
**רשימה מנחה לעריכת מבדק בבית ספר**

רשימה זו הנה חלקית והיא כוללת פריטים שניתן לבדוק אותם בדרך של בדיקה הזוית, הערכה מקצועית או הצגת תיעוד

1.12	<b>מערכת חשמל</b>	בתום חמש שנים מקבלת טופס 4 ובתדירות של אחת לחמש שנים	חשמלאי בודק מתאים	לא נדרש
1.13	<b>ציוד ומכשירי חשמל</b> ויזואלית בלבד	שנתית	חשמלאי מוסמך	לא נדרש
1.14	<b>מערכת גז</b>	בהקמה ואחת לחמש שנים	התאמה לתקן 158 - טכנאי גז סוג 2	לא נדרש
1.15	<b>ציוד וכלים טעוני בדיקה</b> מעליות, מתקני הרמה, אבזרי הרמה, מתקני לחץ, דודי קיטור, קולטי קיטור, אוטוקלבים	על פי פקודת הבטיחות בעבודה-1970 למעליות כל 6 חודשים למתקני ההרמה כל 14 חודשים לאבזרי ההרמה כל 6 חודשים למתקני הלחץ כל 26 חודשים לדודי הקיטור ולקולטי קיטור כל 26 חודשים אוטוקלבים כל 26 חודשים	אישור בדיקה בתוקף מבודק מוסמך (כהגדרתו בפקודת הבטיחות בעבודה לכל סוג של מתקן בהתאמה)	לא נדרש
1.16	<b>מדידת קרינה אלקטרומגנטית</b> מדידת קרינה בתחום תדרי הרדיו (בתחום תדרי הרדיו RF באזורי שהייה) קרינה סלולרית אינטרנט אלחוטי	בהתקנה ובמידה ויש שינוי ברשת ובהיקף הציוד ומכשירי הקצה.	בודק ובעל ציוד המוסמך ע"י המשרד להגנת הסביבה- ביצוע על פי הנחיות המשרד להגנת הסביבה מספר 09-04-01	לא נדרש
1.17	<b>מדידת שדות מגנטיים וחשמליים בתחום תדר רשת החשמל ELF באזורי שהייה</b> שנאי חברת חשמל קווי חשמל תת קרקעיים ארונות חשמל מחשבים ציוד חשמלי	בהתקנה ובמידה ויש שינוי ברשת ובהיקף הציוד ומכשירי הקצה.	בודק ובעל ציוד המוסמך ע"י המשרד להגנת הסביבה- ביצוע על פי הנחיות המשרד להגנת הסביבה מספר 09-04-01	לא נדרש
1.18	<b>יציבות עצים וענפים</b> בתחום בית הספר ובסמוך לגדרות מבחוץ	שנתית	אגרונום או גוזם עצים מוסמך	לא נדרש

הבטחת תנאים בטיחותיים במוסדות הינוך

## רשימה מנחה לעריכת מבדק בבית ספר

רשימה זו הנה חלקית והיא כוללת פריטים שניתן לבדוק אותם בדרך של בדיקה חזותית, הערכה מקצועית או הצגת תיעוד

לא נדרש	ציוד כיבוי מטלטל - חברה המאושרת לביקורת ותחזוקה לציוד כיבוי אש ציוד גילוי אש - מעבדה מאושרת	שנתית	מוכנות ותקינות ציוד כיבוי אש	1.19
לא נדרש	לפי תקן 1839	שנתית	מנדף במעבדה	1.20



הבטחת תנאים בטיחותיים במוסדות הינוך  
**רשימה מנחה לעריכת מבדק בבית ספר**

רשימה זו הנה חלקית והיא כוללת פריטים שניתן לבדוק אותם בדרך של בדיקה חזותית, הערכה מקצועית או הצגת תיעוד

**רשימת ליקויים לפי קדימות**

**ליקויים בקדימות 1**

מס'	פרק נבדק	תחום נבדק	מס' סעיף נבדק	מקום הליקוי	קדימות	תיאור הליקוי ברשימת הבקרה	תיאור הממצא בשטח המלצה לטיפול
1	חצר המוסד	תשתיות	3.1	מעקה צמוד למרפסת גדולה	1	החצר תהיה נקייה ממפגעי בטיחות קבועים או זמניים, ללא בליטות או שקעים, ולא יישארו בה מכשולים או פסולת מכל סוג. חלקים בולטים יהיו עם הגנה עליהם	קיים מרווח מסוכן בין המעקה לרצפה. המקום הומה תלמידים בהפסקות. סכנת הילכדות ראש או פציעה.
<b>תמונות מראה מקום</b>							
							

הבטחת תנאים בטיחותיים במוסדות חינוך  
**רשימה מנחה לעריכת מבדק בבית ספר**

רשימה זו הנה חלקית והיא כוללת פריטים שניתן לבדוק אותם בדרך של בדיקה חזותית, הערכה מקצועית או הצגת תיעוד

מס'	פרק נבדק	תחום נבדק	מס' סעיף נבדק	מקום הליקוי	קדימות	תיאור הליקוי ברשימת הבקרה	תיאור הממצא בשטח המלצה לטיפול
2	חצר המוסד	גדרות	3.29	גדר היקפית. מזרחית לחצר מרכזית.	1	המרחק ממשטח הבטון שעליו מותקנת הגדר עד הקצה התחתון של פרופיל הגדר לא יעלה על 10 ס"מ.	מרווח גדול נוצר בין הגדר ההיקפית לבין המעקה. כתוצאה מנפילת/ התפוררות אבנים מתוך הגדר. סכנת הילכדות גוף או פציעה.
<b>תמונות מראה מקום</b>							
							
							

הבטחת תנאים בטיחותיים במוסדות חינוך  
**רשימה מנחה לעריכת מבדק בבית ספר**

רשימה זו הנה חלקית והיא כוללת פריטים שניתן לבדוק אותם בדרך של בדיקה חזותית, הערכה מקצועית או הצגת תיעוד

מס'	פרק נבדק	תחום נבדק	מס' סעיף נבדק	מקום הליקוי	קדימות	תיאור הליקוי ברשימת הבקרה	תיאור הממצא בשטח המלצה לטיפול
3	היערכות למצבי חירום	ציוד ומטפי כיבוי אש	4.3	מסדרונות מתחם המוסד מפגע גורף	1	עמדות כיבוי ישמשו לחירום בלבד ולא לצרכי משק וניקיון.	שימוש בארונות כיבוי האש למטרת איחסון חומרי ניקוי או ציוד ניקיון. אין מענה מתאים להנחיות או לשעת חירום.
<b>תמונות מראה מקום</b>							
							

## רשימה מנחה לעריכת מבדק בבית ספר

רשימה זו הנה חלקית והיא כוללת פריטים שניתן לבדוק אותם בדרך של בדיקה חזותית, הערכה מקצועית או הצגת תיעוד

מס'	פרק נבדק	תחום נבדק	מס' סעיף נבדק	מקום הליקוי	קדימות	תיאור הליקוי ברשימת הבקרה	תיאור הממצא בשטח המלצה לטיפול
4	אלמנטים וחומרים במבנה	דלתות	5.23	כיתה 9 /10 / 5 /4	1	<p>כל הדלתות יספקו הגנה מפני פגיעה באצבעות. ההגנה תכלול את שלושת המרכיבים האלה: א. מגן אצבעות גמיש שיכסה את הרווח שבין המזוזה לבין אגף הדלת בשני צדי הצירים (כאשר הדלת צמודה לקיר במצב פתוח, וזווית הפתיחה אינה עולה על 100°, אפשר לוותר על מגן אצבעות בצד החיצוני של הצירים. ב. רכיב להאטת האגף שיכלול את אחד המנגנונים האלה: מחזיר שמן הידראולי לדלת, גלגל להאטת תנועת אגף הדלת בזמן תנועתה או בולם במשקוף המאט את תנועת האגף לקראת סוף סגירתה. ג. תפס (מעצור דלת) התופס את אגף הדלת בסוף תנועת הפתיחה שלו ומצמיד אותה לקיר (רצוי שהתפס לא ימוקם על הרצפה. ד. במקלט ובמרחב מוגן יש להתקין מגן אצבעות ואלמנט קיבוע שיותאם לדלת. ה. בדלתות קלות של שירותים נדרשת הגנה מתאימה.</p>	<p>אין מגיני אצבעות מתאימים בדלתות או שאין מגיני אצבעות בשני הצדדים במקרים בהם הדלת נפתחת מעל 100 מעלות.</p>
<b>תמונות מראה מקום</b>							

הבטחת תנאים בטיחותיים במוסדות חינוך  
**רשימה מנחה לעריכת מבדק בבית ספר**


רשימה זו הנה חלקית והיא כוללת פריטים שניתן לבדוק אותם בדרך של בדיקה חזותית, הערכה מקצועית או הצגת תיעוד



הבטחת תנאים בטיחותיים במוסדות חינוך

## רשימה מנחה לעריכת מבדק בבית ספר

רשימה זו הנה חלקית והיא כוללת פריטים שניתן לבדוק אותם בדרך של בדיקה חזותית, הערכה מקצועית או הצגת תיעוד

				
--	--	--	---	--

## רשימה מנחה לעריכת מבדק בבית ספר

רשימה זו הנה חלקית והיא כוללת פריטים שניתן לבדוק אותם בדרך של בדיקה הזוטית, הערכה מקצועית או הצגת תיעוד

מס'	פרק נבדק	תחום נבדק	מס' סעיף נבדק	מקום הליקוי	קדימות	תיאור הליקוי ברשימת הבקרה	תיאור הממצא בשטח המלצה לטיפול
5	אלמנטים וחומרים במבנה	דלתות	5.23	כיתה 9 /10/ 19.. מפגע גורף דלתות אגפי השירותים / מס' 11	1	<p>כל הדלתות יספקו הגנה מפני פגיעה באצבעות. ההגנה תכלול את שלושת המרכיבים האלה: א. מגן אצבעות גמיש שיכסה את הרווח שבין המזוזה לבין אגף הדלת בשני צדי הצירים (כאשר הדלת צמודה לקיר במצב פתוח, וזווית הפתיחה אינה עולה על 100°, אפשר לוותר על מגן אצבעות בצד החיצוני של הצירים. ב. רכיב להאטת האגף שיכלול את אחד המנגנונים האלה: מחזיר שמן הידראולי לדלת, גלגל להאטת תנועת אגף הדלת בזמן תנועתה או בולם במשקוף המאט את תנועת האגף לקראת סוף סגירתה. ג. תפס (מעצור דלת) התופס את אגף הדלת בסוף תנועת הפתיחה שלו ומצמיד אותה לקיר (רצוי שהתפס לא ימוקם על הרצפה. ד. במקלט ובמרחב מוגן יש להתקין מגן אצבעות ואלמנט קיבוע שיותאם לדלת. ה. בדלתות קלות של שירותים נדרשת הגנה מתאימה.</p>	<p>אין תפס מתאים בדלתות מוסד החינוך המיועד לתפוס את הדלת כשהיא פתוחה. מפגע גורף בדלתות אגפי השירותים לא הייתה הגנה מתאימה או רכיבים להאטת אגף הדלת.</p>
<b>תמונות מראה מקום</b>							

הבטחת תנאים בטיחותיים במוסדות חינוך  
**רשימה מנחה לעריכת מבדק בבית ספר**

רשימה זו הנה חלקית והיא כוללת פריטים שניתן לבדוק אותם בדרך של בדיקה חזותית, הערכה מקצועית או הצגת תיעוד





הבטחת תנאים בטיחותיים במוסדות חינוך  
**רשימה מנחה לעריכת מבדק בבית ספר**

רשימה זו הנה חלקית והיא כוללת פריטים שניתן לבדוק אותם בדרך של בדיקה הזוטית, הערכה מקצועית או הצגת תיעוד

מס'	פרק נבדק	תחום נבדק	מס' סעיף נבדק	מקום הליקוי	קדימות	תיאור הליקוי ברשימת הבקרה	תיאור הממצא בשטח המלצה לטיפול
6	מערכת חשמל	לוחות חשמל	9.1	אולם ספורט	1	לוחות חשמל לא יהיו עשויים מחומרים דליקים, הארונות יהיו סגורים לארונות וללוחות יהיו סידורי נעילה. לא יהיו חלקים חשופים בלוחות. לא יהיו ארונות חשמל (ראשי/קומתי ואגפלי) בצמוד לכיתות, מעבדות, משרדים וחדרי ספח מאוכלסים	לוח החשמל באולם הספורט עם חוטים חשופים.
<b>תמונות מראה מקום</b>							
							

הבטחת תנאים בטיחותיים במוסדות הינוך  
**רשימה מנחה לעריכת מבדק בבית ספר**

רשימה זו הנה חלקית והיא כוללת פריטים שניתן לבדוק אותם בדרך של בדיקה הזוטית, הערכה מקצועית או הצגת תיעוד

**ליקויים בקדימות 2**

מס'	פרק נבדק	תחום נבדק	מס' סעיף נבדק	מקום הליקוי	קדימות	תיאור הליקוי ברשימת הבקרה	תיאור הממצא בשטח והמלצה לטיפול
7	חצר המוסד	תשתיות	3.1	חצרות בית הספר. מזרחית למגרש כדורגל.	2	החצר תהיה נקייה ממפגעי בטיחות קבועים או זמניים, ללא בליטות או שקעים, ולא יישארו בה מכשולים או פסולת מכל סוג. חלקים בולטים יהיו עם הגנה עליהם	גזע עץ יבש צמוד לגדר ההיקפית. סכנת טיפוס ופציעה.
<b>תמונות מראה מקום</b>							
							

הבטחת תנאים בטיחותיים במוסדות הינוך


## רשימה מנחה לעריכת מבדק בבית ספר

רשימה זו הנה חלקית והיא כוללת פריטים שניתן לבדוק אותם בדרך של בדיקה חזותית, הערכה מקצועית או הצגת תיעוד

מס'	פרק נבדק	תחום נבדק	מס' סעיף נבדק	מקום הליקוי	קדימות	תיאור הליקוי ברשימת הבקרה	תיאור הממצא בשטח המלצה לטיפול
8	חצר המוסד	ארגון החצר	3.11	חצר אחורית	2	החצר תאורגן באופן שיבטיח בטיחות מרבית בעת תנועה ופעילות של תלמידים.	הפרשי גבהים. גוש בטון בולט. סכנת נפילה
<b>תמונות מראה מקום</b>							
							

הבטחת תנאים בטיחותיים במוסדות חינוך  
**רשימה מנחה לעריכת מבדק בבית ספר**

רשימה זו הנה חלקית והיא כוללת פריטים שניתן לבדוק אותם בדרך של בדיקה חזותית, הערכה מקצועית או הצגת תיעוד

מס'	פרק נבדק	תחום נבדק	מס' סעיף נבדק	מקום הליקוי	קדימות	תיאור הליקוי ברשימת הבקרה	תיאור הממצא בשטח המלצה לטיפול
9	חצר המוסד	ארגון החצר	3.14	חצר מרכזית	2	בחצר המוסד יהיו אזורים מוצלים המאפשרים בילוי בהפסקות ללא חשיפה לקרינת שמש ישירה.	הברזנט אשר היה על הסככה נקרע.
<b>תמונות מראה מקום</b>							
							

הבטחת תנאים בטיחותיים במוסדות הינוך  
**רשימה מנחה לעריכת מבדק בבית ספר**

רשימה זו הנה חלקית והיא כוללת פריטים שניתן לבדוק אותם בדרך של בדיקה חזותית, הערכה מקצועית או הצגת תיעוד

מס'	פרק נבדק	תחום נבדק	מס' סעיף נבדק	מקום הליקוי	קדימות	תיאור הליקוי ברשימת הבקרה	תיאור הממצא בשטח המלצה לטיפול
10	חצר המוסד	ארגון החצר	3.18	חצרות מוסד החינוך	2	צמחיה במוסד- לא תימצא צמחייה דוקרנית, רעילה. לא ימצאו בחצר עצים וענפים המהווים אפשרות קריסה. לא ימצאו קצוות חדים לאחר גיזום / כריתת צמחיה העצים ימוקמו ויטופלו על מנת להקשות את הטיפוס עליהם	ראינו גזע עץ דוקרני. ועוד צמחיה דוקרנית. המחייבת גיזום
<b>תמונות מראה מקום</b>							
							
							

הבטחת תנאים בטיחותיים במוסדות הינוך

## רשימה מנחה לעריכת מבדק בבית ספר

רשימה זו הנה חלקית והיא כוללת פריטים שניתן לבדוק אותם בדרך של בדיקה חזותית, הערכה מקצועית או הצגת תיעוד

מס'	פרק נבדק	תחום נבדק	מס' סעיף נבדק	מקום הליקוי	קדימות	תיאור הליקוי ברשימת הבקרה	תיאור הממצא בשטח המלצה לטיפול
11	חצר המוסד	מפלסים בחצר	3.19	חצרות המוסד. מול ביקתת השומר- בכיוון הים.	2	הפרש גובה בין מפלסים העולה על 50 ס"מ ועד 2.5 מ מחייב התקנת מעקה יציב. בגובה 1.10 מטר לפחות. כשהפרש מפלסים מעל 2.5 מטר גובה המעקה 1.20 מטר לפחות לא תהיה אפשרות טיפוס על סלעים. במקומות שקיימים מפלסים מסלעים נדרש התקנת מעקה, גידור או כל פתרון הנדסי אחר.	הפרש גבהים ללא מעקה מתאים.
<b>תמונות מראה מקום</b>							
							

הבטחת תנאים בטיחותיים במוסדות חינוך

## רשימה מנחה לעריכת מבדק בבית ספר


רשימה זו הנה חלקית והיא כוללת פריטים שניתן לבדוק אותם בדרך של בדיקה חזותית, הערכה מקצועית או הצגת תיעוד

מס'	פרק נבדק	תחום נבדק	מס' סעיף נבדק	מקום הליקוי	קדימות	תיאור הליקוי ברשימת הבקרה	תיאור הממצא בשטח המלצה לטיפול
12	חצר המוסד	מגרשי ספורט	3.59	חצר מרכזית	2	מתקני כדורסל יהיו יציבים וללא סימני פגיעה	מתקן הכדורסל נגוע בחלודה
<b>תמונות מראה מקום</b>							
							

הבטחת תנאים בטיחותיים במוסדות חינוך

## רשימה מנחה לעריכת מבדק בבית ספר

רשימה זו הנה חלקית והיא כוללת פריטים שניתן לבדוק אותם בדרך של בדיקה חזותית, הערכה מקצועית או הצגת תיעוד

מס'	פרק נבדק	תחום נבדק	מס' סעיף נבדק	מקום הליקוי	קדימות	תיאור הליקוי ברשימת הבקרה	תיאור הממצא בשטח המלצה לטיפול
13	היערכות למצבי חירום	הכנה למילוט	4.14	ליד כיתה 31	2	בחלל/חדר שתפוסתו 100 איש ומעלה נדרש להתקין מנעול בהלה. אם ישנן מספר כנפיים לדלתות – בכל כנף יותקן מכלול נעילה למנעול בהלה	דלת חירום ללא מנגנון בהלה מתאים. אין מענה מתאים לשעת חירום.
<b>תמונות מראה מקום</b>							
							




הבטחת תנאים בטיחותיים במוסדות חינוך  
**רשימה מנחה לעריכת מבדק בבית ספר**

רשימה זו הנה חלקית והיא כוללת פריטים שניתן לבדוק אותם בדרך של בדיקה חזותית, הערכה מקצועית או הצגת תיעוד

מס'	פרק נבדק	תחום נבדק	מס' סעיף נבדק	מקום הליקוי	קדימות	תיאור הליקוי ברשימת הבקרה	תיאור הממצא בשטח המלצה לטיפול
14	היערכות למצבי חירום	הכנה למילוט	4.15	מסדרון המוסד. ליד אולם הספורט	2	שני פתחי מילוט לפחות בחדר שתפוסתו 50 איש ומעלה.	יציאת החירום נעולה. הדלתות ללא מנעול בהלה מתאים.
<b>תמונות מראה מקום</b>							
							


הבטחת תנאים בטיחותיים במוסדות הינוך  
**רשימה מנחה לעריכת מבדק בבית ספר**

רשימה זו הנה חלקית והיא כוללת פריטים שניתן לבדוק אותם בדרך של בדיקה חזותית, הערכה מקצועית או הצגת תיעוד

מס'	פרק נבדק	תחום נבדק	מס' סעיף נבדק	מקום הליקוי	קדימות	תיאור הליקוי ברשימת הבקרה	תיאור הממצא בשטח המלצה לטיפול
15	אלמנטים וחומרים במבנה	מפגעים קבועים וניידים	5.1	חצר / מרפסת גדולה עליונה	2	עד גובה של 2 מ' מהרצפה או מהקרקע - לא יבלטו מהקירות כל עצמים שהם, אלא אם כן הם יותקנו בתוך גומחות מיוחדות. כל חומרי הבנייה והגימור בתוך הבניין ומחוצה לו, יהיו חלקים, ישרים וחופשיים מכל בליטה וחספוס. הטיח על קירות חוץ בתחום הגובה הזה יהיה חלק או לחוץ. מתקנים של מעבים ( הזרועות) יהיו שלמים וללא חלודה.	מעקות וסורגים נגועים בחלודה
<b>תמונות מראה מקום</b>							
							

הבטחת תנאים בטיחותיים במוסדות חינוך  
**רשימה מנחה לעריכת מבדק בבית ספר**

רשימה זו הנה חלקית והיא כוללת פריטים שניתן לבדוק אותם בדרך של בדיקה חזותית, הערכה מקצועית או הצגת תיעוד

מס'	פרק נבדק	תחום נבדק	מס' סעיף נבדק	מקום הליקוי	קדימות	תיאור הליקוי ברשימת הבקרה	תיאור הממצא בשטח המלצה לטיפול
16	אלמנטים וחומרים במבנה	מפגעים קבועים וניידים	5.3	כיתה 16	2	מתלי מעילים לא יהיו נמוכים מ-1.80 מ'. במידה והגובה יפחת מ-1.80 מ' יש להתקין מגן.	קולבים נמוכים. בגובה 80 ס"מ. ללא הגנה מתאימה
<b>תמונות מראה מקום</b>							
							

הבטחת תנאים בטיחותיים במוסדות חינוך  
**רשימה מנחה לעריכת מבדק בבית ספר**

רשימה זו הנה חלקית והיא כוללת פריטים שניתן לבדוק אותם בדרך של בדיקה הזוטית, הערכה מקצועית או הצגת תיעוד

מס'	פרק נבדק	תחום נבדק	מס' סעיף נבדק	מקום הליקוי	קדימות	תיאור הליקוי ברשימת הבקרה	תיאור הממצא בשטח המלצה לטיפול
17	המקלט	דרכי גישה	6.3	מקלטים בתוך מוסד החינוך	2	דרכי הגישה אל הכניסות למקלט ואל היציאות ממנו, לרבות היציאות מפתחי יציאות החירום, תהיינה פנויות, מסומנות ומשולטות, סלולות או מרוצפות, ללא בליטות או שקעים, בגימור מחוספס למניעת החלקה ופנויות מכל מכשול או הפרעה לתנועה מהירה וחלקה.	מספר חלונות/ יציאות חירום מתוך/אל המקלט לא תקינים ולא שמישים. לא ניתן לפתוח את כל החלונות. אין מענה מספק בשעת חירום.
<b>תמונות מראה מקום</b>							

מס'	פרק נבדק	תחום נבדק	מס' סעיף נבדק	מקום הליקוי	קדימות	תיאור הליקוי ברשימת הבקרה	תיאור הממצא בשטח המלצה לטיפול
18	אולמות ספורט	מתקני ספורט	11.13	אולם הספורט	2	אין להשאיר באולם מתקנים ניידים המאפשרים טיפוס (סולמות, פיגומים וכד') לא יהיו מתקנים ניידים המאפשרים טיפוס (סולמות, פיגומים וכד') אין לאחסן ציוד שאינו שייך למהות תפקוד האולם	נמצא מתקן, ציוד ומזרון גדול. שאינם בשימוש יומיומי של התלמידים. סכנת טיפוס ונפילה.
<b>תמונות מראה מקום</b>							

הבטחת תנאים בטיחותיים במוסדות חינוך  
**רשימה מנחה לעריכת מבדק בבית ספר**

רשימה זו הנה חלקית והיא כוללת פריטים שניתן לבדוק אותם בדרך של בדיקה חזותית, הערכה מקצועית או הצגת תיעוד

מס'	פרק נבדק	תחום נבדק	מס' סעיף נבדק	מקום הליקוי	קדימות	תיאור הליקוי ברשימת הבקרה	תיאור הממצא בשטח המלצה לטיפול
19	מטבח	חומרים מסוכנים	15.6	מספר מוקדים במתחם מוסד החינוך לרבות ארונות כיבוי אש	2	חומרי הניקוי יהיו באריזתם המקורית, ויאוחסנו מחוץ למבנה, במקום נעול ומאוורר .	חומרי הניקוי מאוחסנים בהישג יד של תלמידים
<b>תמונות מראה מקום</b>							
							