

הבטחת תנאים בטיחותיים במוסדות חינוך

רשימה מנחה לעריכת מבדק בבית ספר

רשימה זו הנה חלקית והיא כוללת פריטים שניתן לבדוק אותם בדרך של בדיקה חזותית. הערכה מקצועית או הצגת תיעוד



מבדק בטיחות בבית ספר

מקיף ט , אשדוד

עיריית אשדוד

הבטחת תנאים בטיחותיים במוסדות חינוך
רשימה מנחה לעריכת מבדק בבית ספר

רשימה זו הנה חלקית והיא כוללת פריטים שניתן לבדוק אותם בדרך של בדיקה הזוטית, הערכה מקצועית או הצגת תיעוד

08-03-2022

לכבוד

מיכאל + דודו

עיריית אשדוד

א.ג.נ.

הנדון: דוח סיכום מבדק בטיחות בית ספר - מקיף ט , אשדוד

1. בתאריך **08-03-2022** ביצעתי מבדק בטיחות בבית ספר בכתובת הרשומה.
2. במבדק נתגלו מפגעים וליקוים אשר סודרו על פי סדר קדימויות לטיפול.
3. הינך נדרש/ת לטפל ולתקן מידיית את המפגעים אשר צוינו בסדר **קדימות 0**.
4. הינך נדרש/ת לטפל במפגעים מסדר **קדימות 1 ו-2** במסגרת תוכנית עבודה מסודרת.
5. **תשומת ליבך המיוחדת** לדרישת משרד החינוך בצורך **לנהל את הבטיחות** במוסדות חינוך כמוגדר בחוזר מנכל סב/16 ב יט.
6. אבקש לקבל את האישורים המודגשים ברשימה המצורפת בנספח ג בסוף מבדק זה.

בברכה עורך המבדק

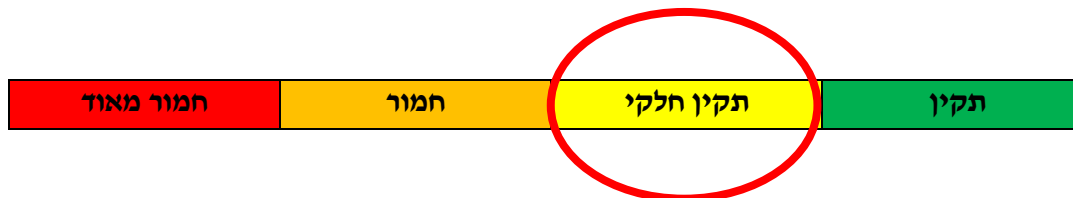
תומר משה

ממונה בטיחות ובודק מוסמך למוסדות חינוך

הבטחת תנאים בטיחותיים במוסדות חינוך
רשימה מנחה לעריכת מבדק בבית ספר

רשימה זו הנה חלקית והיא כוללת פריטים שניתן לבדוק אותם בדרך של בדיקה חזותית, הערכה מקצועית או הצגת תיעוד

רמת סיכון כללית לדוח:



הערה: 1. דלתות של יציאות החרום מרביתם ללא מנגנון בהלה 2. מגיני אצבעות לדלתות-חוסרים רבים 3. תקרה תלויה מהסוג הישן נדרש בדיקה/טיפול בכל המבנים 4. נדרש לפנות חומרים מסוכנים מהמעבדה

הערות

1. יש לטפל בליקויים המפורטים בדוח זה
2. לא דווח על תאונות של עובדים
3. לא דווח על תאונות תלמידים כמפורט בחוזר מנכל עו9/9(ב) סעיף 3-13
4. יש לוודא שימוש בציוד מגן אישי מתאים מול הסיכונים בעבודה
5. יש להקפיד ביצוע עבודה בגובה רק ע"י עובדים מוסמכים ובהתאם להוראות התקנה לעבודה בגובה
6. בשנה האחרונה לא נפגעו תלמידים או אנשי צוות בשל מפגעי בטיחות-נבדק עם אולגה טולדנו-מזכירה
7. מקיף ט אשדוד

הבטחת תנאים בטיחותיים במוסדות חינוך
רשימה מנחה לעריכת מבדק בבית ספר

רשימה זו הנה חלקית והיא כוללת פריטים שניתן לבדוק אותם בדרך של בדיקה הזוטית, הערכה מקצועית או הצגת תיעוד

הבטחת תנאים בטיחותיים בבית ספר
דוח סיכום מבדק

נתונים כלליים

מספר כיתות:	מספר תלמידים:	סמל המוסד:	שם המוסד:	בעלות:	אשדוד
51	1420	644583	מקיף ט	עיריית אשדוד	דרום
מחוז:		שנת הקמה:		כתובת המוסד:	
דרום		*****		שבת ראובן 2	
מספר תלמידים:		משתתפים מטעם המוסד:		פרטי המנהל/ת:	
1420		יניב אב בית		דמתי הדס	
מספר כיתות:		משתתפים מטעם הבעלות:		פרטי המפקח/ת:	
51		ללא משתתף		לגמן בת עמי	
טלפון המוסד:		שם הבודק:		תאריך המבדק:	
088656584		תומר משה		08-03-2022	

הבטחת תנאים בטיחותיים במוסדות חינוך
רשימה מנחה לעריכת מבדק בבית ספר

רשימה זו הנה חלקית והיא כוללת פריטים שניתן לבדוק אותם בדרך של בדיקה חזותית, הערכה מקצועית או הצגת תיעוד

ממצאים לפי תחומי בדיקה וקדימות טיפול

כללי

1. הממצאים אותרו מתוך השוואת המצב הקיים עם סטנדרטים נדרשים המפורטים ברשימות מנחות לעריכת מבדק המצויות גם ברשויות המקומיות וברשות ממוני הבטיחות המחוזיים.
2. הממצאים ערוכים לפי תחומי בדיקה וקדימות טיפול באופן הבא:
 - א) **תחומי בדיקה**: קישור הממצא לתחום הנבדק בחלוקה המצויה ברשימות המנחות שצוינו לעיל.
 - ב) **קדימות הטיפול**: קישור הממצא לקדימות הטיפול על פי הבנתו המקצועית של עורך המבדק, בחלוקה לשלש רמות קדימות אלו:
 - קדימות 0**: מתייחסת להסרה של מפגע¹ בטיחותי. קיומו של המפגע מחייב את הסרתו המידית.
 - קדימות 1**: מתייחסת לתיקון ליקוי. גודל הפער בין הממצא לבין הדרישה מוערך כפער גדול, משך הזמן עד לתיקון בפועל של הליקוי יקבע על ידי הבעלות.
 - קדימות 2**: מתייחסת לתיקון ליקוי. גודל הפער בין הממצא לבין הדרישה מוערך כפער קטן עד בינוני, משך הזמן עד לתיקון בפועל של הליקוי יקבע על ידי הבעלות.

¹ מפגע הינו פגם או ליקוי שלפי דעת עורך המבדק הוא מהווה סכנה ברורה ומיידית לפגיעה באדם במגע מקרי או לא מכוון (דוגמאות אפשריות: מרצפת שלא במקומה; ברזל זווית בולט בחצר המשחקים; חוסר במעקה; בור בחצר; פינה חדה במתקן משחקים או מתקן חצר; נקודת היתפסות או הילכדות במתקן משחקים; מתקן ספורט לא מקובע או מבוסס; חלון ללא מגביל נפילה; מתקן חשמלי לא מוארק; שקע חשמלי חשוף; מדרגה שבורה; חפץ בולט למעבר ופגמים וליקויים דומים אחרים).

הבטחת תנאים בטיחותיים במוסדות חינוך
רשימה מנחה לעריכת מבדק בבית ספר

רשימה זו הנה חלקית והיא כוללת פריטים שניתן לבדוק אותם בדרך של בדיקה הזוטית, הערכה מקצועית או הצגת תיעוד

(1) ריכוז בדיקות בטיחות במוסדות חינוך בית ספר

ריכוז בדיקות בטיחות				
מס'	תחום הבדיקה	תדירות	הגוף המקצועי הבודק והמאשר	הצגת אישורים
1.1	יציבות ותקינות המבנים לרבות מבנים יבילים	1. במקרה ונצפו כשלי יציבות דוגמת שקיעות וסדקים 2. מבנה יביל – אחת לחמש שנים	מהנדס מבנים	לא הוצג נדרש אישור
1.2	יציבות ותקינות סככות	1. בהקמה ואחת לחמש שנים 2. לפי הצורך (שקיעות, קורוזיה, סדקים)	מהנדס/הנדסאי מבנים	לא הוצג נדרש אישור
1.3	יציבות עמודי תאורה	1. בהקמה ואחת לחמש שנים 2. לפי הצורך (שקיעות, קורוזיה, סדקים)	מהנדס/הנדסאי מבנים	לא נדרש נדרש אישור
1.4	תקרות תלויות	1. בהקמה ואחת לחמש שנים 2. לפי הצורך (שקיעות, קורוזיה, סדקים)	מהנדס/הנדסאי מבנים	לא הוצג נדרש אישור
1.5	מנשאים תלויים למזגנים	1. בהקמה ואחת לחמש שנים 2. לפי הצורך (שקיעות, קורוזיה, סדקים, ריקבון)	מהנדס/הנדסאי מבנים	לא הוצג נדרש אישור
1.6	תחנת הסעה ומסופים להסעות סידורי בטיחות בתחנת איסוף והורדת ילדים ובמסופי הסעה הצמודים למוסד חינוכי	בהקמה ולאחר שינוי	מהנדס תנועה	לא נדרש
1.7	מתקני משחקים	בהתאם לדרישות תקן מתקני משחק 1498	הצגת אישור לתחזוקת מתקני המשחקים בתו תקן ממכון התקנים לפי ת"י 1498	לא נדרש
1.8	מתקני כושר בשטחי חוץ ופנים	בהתאם לדרישות תקן מתקני כושר 1497	אישור מעבדה - התאמה לתקן ישראלי 1497	לא הוצג נדרש אישור
1.9	וילונות חלוקה באולמות	בהתאם לדרישות תקן וילונות חלוקה 5517	אישור מעבדה – התאמה לתקן 5517	לא נבדק אחריות רשות עירונית לספורט
1.10	מתקני סל וספורט במגרשים ובאולמות	בהקמה ואחת לשנתיים	אישור מעבדה – התאמה לתקן 5515	לא הוצג נדרש אישור

רשימה מנחה לעריכת מבדק בבית ספר

רשימה זו הנה חלקית והיא כוללת פריטים שניתן לבדוק אותם בדרך של בדיקה הזוטית, הערכה מקצועית או הצגת תיעוד

1.11	מוצג	בהקמה ולפי הצורך	<ul style="list-style-type: none"> הנדסאי מבנים במוצג המשלב חשמל- אישור בודק חשמל 	לא נדרש
1.12	מערכת חשמל	בתום חמש שנים מקבלת טופס 4 ובתדירות של אחת לחמש שנים	חשמלאי בודק מתאים	לא הוצג נדרש אישור
1.13	ציוד ומכשירי חשמל ויזואלית בלבד	שנתית	חשמלאי מוסמך	לא הוצג נדרש אישור
1.14	מערכת גז	בהקמה ואחת לחמש שנים	התאמה לתקן 158 - טכנאי גז סוג 2	לא נדרש
1.15	ציוד וכלים טעוני בדיקה מעליות, מתקני הרמה, אבזרי הרמה, מתקני לחץ, דודי קיטור, קולטי קיטור, אוטוקלבים	על פי פקודת הבטיחות בעבודה-1970 למעליות כל 6 חודשים למתקני ההרמה כל 14 חודשים לאבזרי ההרמה כל 6 חודשים למתקני הלחץ כל 26 חודשים לדודי הקיטור ולקולטי קיטור כל 26 חודשים אוטוקלבים כל 26 חודשים	אישור בדיקה בתוקף מבודק מוסמך (כהגדרתו בפקודת הבטיחות בעבודה לכלל סוג של מתקן בהתאמה)	לא נדרש
1.16	מדידת קרינה אלקטרומגנטית מדידת קרינה בתחום תדרי הרדיו (בתחום תדרי הרדיו RF באזורי שהייה) קרינה סלולרית אינטרנט אלחוטי	בהתקנה ובמידה ויש שינוי ברשת ובהיקף הציוד ומכשירי הקצה.	בודק ובעל ציוד המוסמך ע"י המשרד להגנת הסביבה- ביצוע על פי הנחיות המשרד להגנת הסביבה מספר 09-04-01	לא נדרש
1.17	מדידת שדות מגנטיים וחשמליים בתחום תדר רשת החשמל ELF באזורי שהייה שנאי חברת חשמל קווי חשמל תת קרקעיים ארונות חשמל מחשבים ציוד חשמלי	בהתקנה ובמידה ויש שינוי ברשת ובהיקף הציוד ומכשירי הקצה.	בודק ובעל ציוד המוסמך ע"י המשרד להגנת הסביבה- ביצוע על פי הנחיות המשרד להגנת הסביבה מספר 09-04-01	לא נדרש
1.18	יציבות עצים וענפים בתחום בית הספר ובסמוך לגדרות מבחוץ	שנתית	אגרונום או גוזם עצים מוסמך	לא הוצג נדרש אישור

הבטחת תנאים בטיחותיים במוסדות הינוך

רשימה מנחה לעריכת מבדק בבית ספר

רשימה זו הנה חלקית והיא כוללת פריטים שניתן לבדוק אותם בדרך של בדיקה חזותית, הערכה מקצועית או הצגת תיעוד


1.19	מוכנות ותקינות ציוד כיבוי אש	שנתית	ציוד כיבוי מטלטל - חברה המאושרת לביקורת ותחזוקה לציוד כיבוי אש ציוד גילוי אש - מעבדה מאושרת	הוצג בתוקף עד 21.11.2022
1.20	מנדף במעבדה	שנתית	לפי תקן 1839	הוצג בתוקף עד 21.02.2023

הבטחת תנאים בטיחותיים במוסדות חינוך
רשימה מנחה לעריכת מבדק בבית ספר

רשימה זו הנה חלקית והיא כוללת פריטים שניתן לבדוק אותם בדרך של בדיקה חזותית, הערכה מקצועית או הצגת תיעוד

רשימת ליקויים לפי קדימות


ליקויים בקדימות 1

מס'	פרק נבדק	תחום נבדק	מס' סעיף נבדק	מקום הליקוי	קדימות	תיאור הליקוי ברשימת הבקרה	תיאור הממצא בשטח המלצה לטיפול
1	חצר המוסד	שערים	3.35	מגרש ספורט שער מערבי	1	משני צידי השער יהיה מרווח לפחות 4 ס"מ בכל מצב של השער (פתוח או סגור)	נדרש מרווח של 4 ס"מ בעתת סגירת השער-במצב הקיים סכנה לאצבעוך היד
תמונות מראה מקום							
							

הבטחת תנאים בטיחותיים במוסדות חינוך

רשימה מנחה לעריכת מבדק בבית ספר

רשימה זו הנה חלקית והיא כוללת פריטים שניתן לבדוק אותם בדרך של בדיקה חזותית, הערכה מקצועית או הצגת תיעוד

מס'	פרק נבדק	תחום נבדק	מס' סעיף נבדק	מקום הליקוי	קדימות	תיאור הליקוי ברשימת הבקרה	תיאור הממצא בשטח המלצה לטיפול
2	חצר המוסד	שערים	3.39	שער במגרש הספורט לכוון מגרש החנייה	1	אין להתקין שערים דו כיווניים, לא יותקן שער חשמלי להולכי רגל.	פתיחת השער דו צדדית-נדרש הגבלת השער לפתיחה כלפי חוץ בלבד
תמונות מראה מקום							
							

הבטחת תנאים בטיחותיים במוסדות חינוך

רשימה מנחה לעריכת מבדק בבית ספר

רשימה זו הנה חלקית והיא כוללת פריטים שניתן לבדוק אותם בדרך של בדיקה חזותית, הערכה מקצועית או הצגת תיעוד

מס'	פרק נבדק	תחום נבדק	מס' סעיף נבדק	מקום הליקוי	קדימות	תיאור הליקוי ברשימת הבקרה	תיאור הממצא בשטח המלצה לטיפול
3	חצר המוסד	מגרשי ספורט	3.53	מגרש ספורט	1	המשטח יהיה ללא בליטות, שקעים ומחומרים מונעי החלקה בהתאם להנחיות חוזר מנכ"ל	נדרש לבטל בליטות בתוך המגרש-סכנת התקלות ופציעה
תמונות מראה מקום							
							

הבטחת תנאים בטיחותיים במוסדות חינוך

רשימה מנחה לעריכת מבדק בבית ספר

רשימה זו הנה חלקית והיא כוללת פריטים שניתן לבדוק אותם בדרך של בדיקה חזותית, הערכה מקצועית או הצגת תיעוד

מס'	פרק נבדק	תחום נבדק	מס' סעיף נבדק	מקום הליקוי	קדימות	תיאור הליקוי ברשימת הבקרה	תיאור הממצא בשטח המלצה לטיפול
4	היערכות למצבי חירום	הכנה למילוט	4.14	שכבה ז, ח : דלתות בהלה- גורף בכל המבנים	1	בחלל /חדר שתפוסתו 100 איש ומעלה נדרש להתקין מנעול בהלה. אם ישנן מספר כנפיים לדלתות – בכל כנף יותקן מכלול נעילה למנעול בהלה	1. ידית דלת בהלה חסרה-נדרש להשלים 2. נדרש שבכל כנף תהיה מנעול בהלה
תמונות מראה מקום							
							
							

הבטחת תנאים בטיחותיים במוסדות חינוך
רשימה מנחה לעריכת מבדק בבית ספר

רשימה זו הנה חלקית והיא כוללת פריטים שניתן לבדוק אותם בדרך של בדיקה חזותית, הערכה מקצועית או הצגת תיעוד

מס'	פרק נבדק	תחום נבדק	מס' סעיף נבדק	מקום הליקוי	קדימות	תיאור הליקוי ברשימת הבקרה	תיאור הממצא בשטח\המלצה לטיפול
5	אלמנטים וחומרים במבנה	מפגעים קבועים וניידים	5.10	חטיבה ז קומה א-- גורף	1	לא יהיו מפגעי תשתית בבניין ובכיתות ובפרט סדקים במבנה, רצפות שקועות, סימני רפיון (כגון "בטון") בתקרות תלויות ומפגעי תשתית אחרים.	מפגע בתקרה האקוסטית-נדרש לתקן
תמונות מראה מקום							
							

רשימה מנחה לעריכת מבדק בבית ספר


רשימה זו הנה חלקית והיא כוללת פריטים שניתן לבדוק אותם בדרך של בדיקה הזוטית, הערכה מקצועית או הצגת תיעוד

מס'	פרק נבדק	תחום נבדק	מס' סעיף נבדק	מקום הליקוי	קדימות	תיאור הליקוי ברשימת הבקרה	תיאור הממצא בשטח המלצה לטיפול
6	אלמנטים וחומרים במבנה	דלתות	5.23	שכבה ז-דלת יציאה ראשית	1	<p>כל הדלתות יספקו הגנה מפני פגיעה באצבעות. ההגנה תכלול את שלושת המרכיבים האלה: א. מגן אצבעות גמיש שיכסה את הרווח שבין המזוזה לבין אגף הדלת בשני צדי הצירים (כאשר הדלת צמודה לקיר במצב פתוח, וזווית הפתיחה אינה עולה על 100°, אפשר לוותר על מגן אצבעות בצד החיצוני של הצירים. ב. רכיב להאטת האגף שיכלול את אחד המנגנונים האלה: מחזיר שמן הידראולי לדלת, גלגל להאטת תנועת אגף הדלת בזמן תנועתה או בולם במשקוף המאט את תנועת האגף לקראת סוף סגירתה. ג. תפס (מעצור דלת) התופס את אגף הדלת בסוף תנועת הפתיחה שלו ומצמיד אותה לקיר (רצוי שהתפס לא ימוקם על הרצפה. ד. במקלט ובמרחב מוגן יש להתקין מגן אצבעות ואלמנט קיבוע שיותאם לדלת. ה. בדלתות קלות של שירותים נדרשת הגנה מתאימה.</p>	חוסר במגן אצבעות
תמונות מראה מקום							

הבטחת תנאים בטיחותיים במוסדות חינוך

רשימה מנחה לעריכת מבדק בבית ספר

רשימה זו הנה חלקית והיא כוללת פריטים שניתן לבדוק אותם בדרך של בדיקה חזותית, הערכה מקצועית או הצגת תיעוד

				
--	--	--	---	--

רשימה מנחה לעריכת מבדק בבית ספר

רשימה זו הנה חלקית והיא כוללת פריטים שניתן לבדוק אותם בדרך של בדיקה הזוטית, הערכה מקצועית או הצגת תיעוד

מס'	פרק נבדק	תחום נבדק	מס' סעיף נבדק	מקום הליקוי	קדימות	תיאור הליקוי ברשימת הבקרה	תיאור הממצא בשטח המלצה לטיפול
7	אלמנטים וחומרים במבנה	דלתות	5.23	שכבה ח חדר שילוב	1	<p>כל הדלתות יספקו הגנה מפני פגיעה באצבעות. ההגנה תכלול את שלושת המרכיבים האלה: א. מגן אצבעות גמיש שיכסה את הרווח שבין המזוזה לבין אגף הדלת בשני צדי הצירים (כאשר הדלת צמודה לקיר במצב פתוח, וזווית הפתיחה אינה עולה על 100°, אפשר לוותר על מגן אצבעות בצד החיצוני של הצירים. ב. רכיב להאטת האגף שיכלול את אחד המנגנונים האלה: מחזיר שמן הידראולי לדלת, גלגל להאטת תנועת אגף הדלת בזמן תנועתה או בולם במשקוף המאט את תנועת האגף לקראת סוף סגירתה. ג. תפס (מעצור דלת) התופס את אגף הדלת בסוף תנועת הפתיחה שלו ומצמיד אותה לקיר (רצוי שהתפס לא ימוקם על הרצפה. ד. במקלט ובמרחב מוגן יש להתקין מגן אצבעות ואלמנט קיבוע שיותאם לדלת. ה. בדלתות קלות של שירותים נדרשת הגנה מתאימה.</p>	נדרש להתקין מגן אצבעות
תמונות מראה מקום							

הבטחת תנאים בטיחותיים במוסדות חינוך

רשימה מנחה לעריכת מבדק בבית ספר

רשימה זו הנה חלקית והיא כוללת פריטים שניתן לבדוק אותם בדרך של בדיקה חזותית, הערכה מקצועית או הצגת תיעוד

				
--	--	--	---	--

רשימה מנחה לעריכת מבדק בבית ספר


רשימה זו הנה חלקית והיא כוללת פריטים שניתן לבדוק אותם בדרך של בדיקה הזוטית, הערכה מקצועית או הצגת תיעוד

מס'	פרק נבדק	תחום נבדק	מס' סעיף נבדק	מקום הליקוי	קדימות	תיאור הליקוי ברשימת הבקרה	תיאור הממצא בשטח המלצה לטיפול
8	אלמנטים וחומרים במבנה	דלתות	5.23	שרותי בנים + בנות שכבה ח	1	<p>כל הדלתות יספקו הגנה מפני פגיעה באצבעות. ההגנה תכלול את שלושת המרכיבים האלה: א. מגן אצבעות גמיש שיכסה את הרווח שבין המזוזה לבין אגף הדלת בשני צדי הצירים (כאשר הדלת צמודה לקיר במצב פתוח, וזווית הפתיחה אינה עולה על 100°, אפשר לוותר על מגן אצבעות בצד החיצוני של הצירים. ב. רכיב להאטת האגף שיכלול את אחד המנגנונים האלה: מחזיר שמן הידראולי לדלת, גלגל להאטת תנועת אגף הדלת בזמן תנועתה או בולם במשקוף המאט את תנועת האגף לקראת סוף סגירתה. ג. תפס (מעצור דלת) התופס את אגף הדלת בסוף תנועת הפתיחה שלו ומצמיד אותה לקיר (רצוי שהתפס לא ימוקם על הרצפה. ד. במקלט ובמרחב מוגן יש להתקין מגן אצבעות ואלמנט קיבוע שיותאם לדלת. ה. בדלתות קלות של שירותים נדרשת הגנה מתאימה.</p>	נדרש להצקין מגיני אצבעות בדלתות
תמונות מראה מקום							

הבטחת תנאים בטיחותיים במוסדות חינוך

רשימה מנחה לעריכת מבדק בבית ספר

רשימה זו הנה חלקית והיא כוללת פריטים שניתן לבדוק אותם בדרך של בדיקה חזותית, הערכה מקצועית או הצגת תיעוד

				
--	--	--	---	--

רשימה מנחה לעריכת מבדק בבית ספר

רשימה זו הנה חלקית והיא כוללת פריטים שניתן לבדוק אותם בדרך של בדיקה הזוטית, הערכה מקצועית או הצגת תיעוד

מס'	פרק נבדק	תחום נבדק	מס' סעיף נבדק	מקום הליקוי	קדימות	תיאור הליקוי ברשימת הבקרה	תיאור הממצא בשטח המלצה לטיפול
9	אלמנטים וחומרים במבנה	דלתות	5.23	מבנה מעבדות - גורף לכל בית הספר השלמת מגיני אצבעות	1	<p>כל הדלתות יספקו הגנה מפני פגיעה באצבעות. ההגנה תכלול את שלושת המרכיבים האלה: א. מגן אצבעות גמיש שיכסה את הרווח שבין המזוזה לבין אגף הדלת בשני צדי הצירים (כאשר הדלת צמודה לקיר במצב פתוח, וזווית הפתיחה אינה עולה על 100°, אפשר לוותר על מגן אצבעות בצד החיצוני של הצירים. ב. רכיב להאטת האגף שיכלול את אחד המנגנונים האלה: מחזיר שמן הידראולי לדלת, גלגל להאטת תנועת אגף הדלת בזמן תנועתה או בולם במשקוף המאט את תנועת האגף לקראת סוף סגירתה. ג. תפס (מעצור דלת) התופס את אגף הדלת בסוף תנועת הפתיחה שלו ומצמיד אותה לקיר (רצוי שהתפס לא ימוקם על הרצפה. ד. במקלט ובמרחב מוגן יש להתקין מגן אצבעות ואלמנט קיבוע שיותאם לדלת. ה. בדלתות קלות של שירותים נדרשת הגנה מתאימה.</p>	נדרש להחליף מגן אצבעות דלת ראשית ובשירותים
תמונות מראה מקום							

הבטחת תנאים בטיחותיים במוסדות חינוך

רשימה מנחה לעריכת מבדק בבית ספר

רשימה זו הנה חלקית והיא כוללת פריטים שניתן לבדוק אותם בדרך של בדיקה חזותית, הערכה מקצועית או הצגת תיעוד

				
--	--	---	---	--

הבטחת תנאים בטיחותיים במוסדות חינוך


רשימה מנחה לעריכת מבדק בבית ספר

רשימה זו הנה חלקית והיא כוללת פריטים שניתן לבדוק אותם בדרך של בדיקה חזותית, הערכה מקצועית או הצגת תיעוד

מס'	פרק נבדק	תחום נבדק	מס' סעיף נבדק	מקום הליקוי	קדימות	תיאור הליקוי ברשימת הבקרה	תיאור הממצא בשטח המלצה לטיפול
10	מערכת חשמל	מפסקים ושקעים	9.5	מעבדה לפיזיקה חדר 84	1	כל אביזרי החשמל יהיו שלמים ומקובעים למקומם.	שקע חשמל רופף
תמונות מראה מקום							
							

הבטחת תנאים בטיחותיים במוסדות חינוך
רשימה מנחה לעריכת מבדק בבית ספר

רשימה זו הנה חלקית והיא כוללת פריטים שניתן לבדוק אותם בדרך של בדיקה חזותית, הערכה מקצועית או הצגת תיעוד

מס'	פרק נבדק	תחום נבדק	מס' סעיף נבדק	מקום הליקוי	קדימות	תיאור הליקוי ברשימת הבקרה	תיאור הממצא בשטח המלצה לטיפול	
11	אולמות ספורט	קירות	11.4	אולם ספורט	1	קירות האולם וחומרי הגימור יהיו חלקים וללא בליטות עד לגובה של 2 מ' מהרצפה. הפינות של הקירות והעמודים שבהן יהיו קטומים.	קיר מערבי של אולם ספורט לוח מכת נתלש בסכנת נפילה. המקום תוחם ע"י רכז הבטיחות בית ספרי עד לתיקון ע"י המתנ"ס	
תמונות מראה מקום								
								

הבטחת תנאים בטיחותיים במוסדות חינוך
רשימה מנחה לעריכת מבדק בבית ספר

רשימה זו הנה חלקית והיא כוללת פריטים שניתן לבדוק אותם בדרך של בדיקה חזותית, הערכה מקצועית או הצגת תיעוד

מס'	פרק נבדק	תחום נבדק	מס' סעיף נבדק	מקום הליקוי	קדימות	תיאור הליקוי ברשימת הבקרה	תיאור הממצא בשטח המלצה לטיפול
12	מעבדות למדעי הכימיה בהתאם להוראת מכר 523	***	*	מעבדות	1	פינוי חומרים פגי תוקף-פינוי	נדרש לפנות חומרים כימיים פגי תוקף לטענת הלבורנטיות החומר עומד מזה מס שנים מוכל בקשותהם לפנות הבדר לא מבוצע
תמונות מראה מקום							
							

הבטחת תנאים בטיחותיים במוסדות חינוך
רשימה מנחה לעריכת מבדק בבית ספר

רשימה זו הנה חלקית והיא כוללת פריטים שניתן לבדוק אותם בדרך של בדיקה חזותית, הערכה מקצועית או הצגת תיעוד

ליקויים בקדימות 2

מס'	פרק נבדק	תחום נבדק	מס' סעיף נבדק	מקום הליקוי	קדימות	תיאור הליקוי ברשימת הבקרה	תיאור הממצא בשטח המלצה לטיפול
13	חצר המוסד	תשתיות	3.1	חלר דרומית גובל עם מבנה פיזיקה	2	החצר תהיה נקייה ממפגעי בטיחות קבועים או זמניים, ללא בליטות או שקעים, ולא יישארו בה מכשולים או פסולת מכל סוג. חלקים בולטים יהיו עם הגנה עליהם	נדרש לפנות גרוטאות מתכת - תושבות של מתלי מזגנים
תמונות מראה מקום							
							

הבטחת תנאים בטיחותיים במוסדות הינוך

רשימה מנחה לעריכת מבדק בבית ספר

רשימה זו הנה חלקית והיא כוללת פריטים שניתן לבדוק אותם בדרך של בדיקה חזותית, הערכה מקצועית או הצגת תיעוד

מס'	פרק נבדק	תחום נבדק	מס' סעיף נבדק	מקום הליקוי	קדימות	תיאור הליקוי ברשימת הבקרה	תיאור הממצא בשטח המלצה לטיפול
14	חצר המוסד	מגרשי ספורט	3.52	משטח מגרש הספורט	2	מגרשי הספורט יהיו תקינים, שלמים, ללא מפגעים	מגרש מחורץ
תמונות מראה מקום							
							

הבטחת תנאים בטיחותיים במוסדות הינוך

רשימה מנחה לעריכת מבדק בבית ספר

רשימה זו הנה חלקית והיא כוללת פריטים שניתן לבדוק אותם בדרך של בדיקה חזותית, הערכה מקצועית או הצגת תיעוד

מס'	פרק נבדק	תחום נבדק	מס' סעיף נבדק	מקום הליקוי	קדימות	תיאור הליקוי ברשימת הבקרה	תיאור הממצא בשטח המלצה לטיפול	
15	חצר המוסד	מגרשי ספורט	3.59	מתקני סל	2	מתקני כדורסל יהיו יציבים וללא סימני פגיעה	נדרש להשלים מיגון לסלים	
תמונות מראה מקום								
								

הבטחת תנאים בטיחותיים במוסדות הינוך

רשימה מנחה לעריכת מבדק בבית ספר

רשימה זו הנה חלקית והיא כוללת פריטים שניתן לבדוק אותם בדרך של בדיקה חזותית, הערכה מקצועית או הצגת תיעוד

מס'	פרק נבדק	תחום נבדק	מס' סעיף נבדק	מקום הליקוי	קדימות	תיאור הליקוי ברשימת הבקרה	תיאור הממצא בשטח המלצה לטיפול
16	חצר המוסד	***	*	חצר מזרחית, חצר דרומית	2	תקינות ציוד גן	נדרש להשלים לוח עץ בספסלי ישיבה
תמונות מראה מקום							
							
							

הבטחת תנאים בטיחותיים במוסדות הינוך
רשימה מנחה לעריכת מבדק בבית ספר

רשימה זו הנה חלקית והיא כוללת פריטים שניתן לבדוק אותם בדרך של בדיקה חזותית, הערכה מקצועית או הצגת תיעוד

מס'	פרק נבדק	תחום נבדק	מס' סעיף נבדק	מקום הליקוי	קדימות	תיאור הליקוי ברשימת הבקרה	תיאור הממצא בשטח המלצה לטיפול
17	חצר המוסד	***	*	רחבת מתקני כושר	2	מתקני כושר	נדרש להוסיף הנחיות בטיחות לשימוש במתקנים
תמונות מראה מקום							
							
							

הבטחת תנאים בטיחותיים במוסדות חינוך
רשימה מנחה לעריכת מבדק בבית ספר


רשימה זו הנה חלקית והיא כוללת פריטים שניתן לבדוק אותם בדרך של בדיקה חזותית, הערכה מקצועית או הצגת תיעוד

מס'	פרק נבדק	תחום נבדק	מס' סעיף נבדק	מקום הליקוי	קדימות	תיאור הליקוי ברשימת הבקרה	תיאור הממצא בשטח המלצה לטיפול
18	היערכות למצבי חירום	***	*	שכבה ז - שלוט יציאה	2	שלוט יציאה	נדרש להחליף שלוט יציאה לא תקין
תמונות מראה מקום							
							

הבטחת תנאים בטיחותיים במוסדות חינוך

רשימה מנחה לעריכת מבדק בבית ספר

רשימה זו הנה חלקית והיא כוללת פריטים שניתן לבדוק אותם בדרך של בדיקה חזותית. הערכה מקצועית או הצגת תיעוד

מס'	פרק נבדק	תחום נבדק	מס' סעיף נבדק	מקום הליקוי	קדימות	תיאור הליקוי ברשימת הבקרה	תיאור הממצא בשטח המלצה לטיפול
19	אלמנטים וחומרים במבנה	מפגעים קבועים וניידים	5.10	כתה 126 שכבה י"ב	2	לא יהיו מפגעי תשתית בבניין ובכיתות ובפרט סדקים במבנה, רצפות שקועות, סימני רפיון (כגון "בטן") בתקרות תלויות ומפגעי תשתית אחרים.	ריצוף שבור-סכנת מעידה
תמונות מראה מקום							
							

הבטחת תנאים בטיחותיים במוסדות חינוך

רשימה מנחה לעריכת מבדק בבית ספר

רשימה זו הנה חלקית והיא כוללת פריטים שניתן לבדוק אותם בדרך של בדיקה חזותית, הערכה מקצועית או הצגת תיעוד

מס'	פרק נבדק	תחום נבדק	מס' סעיף נבדק	מקום הליקוי	קדימות	תיאור הליקוי ברשימת הבקרה	תיאור הממצא בשטח המלצה לטיפול
20	אלמנטים וחומרים במבנה	מעקים ומסעד יד	5.36	ספרייה	2	המעקים ומסעדי-היד ייבנו באופן שלא יהיה אפשר להחליק או לטפס עליהם, אך גם באופן שלא יפצעו את מי שינסה להחליק. רוחב מעקה לא יעלה על 5 ס"מ ובכל מקרה לא יאפשר ישיבה, טיפוס וגלישה	נדרש לחזק מסעד יד בקיר חיצוני של הספרייה
תמונות מראה מקום							
							

הבטחת תנאים בטיחותיים במוסדות חינוך

רשימה מנחה לעריכת מבדק בבית ספר

רשימה זו הנה חלקית והיא כוללת פריטים שניתן לבדוק אותם בדרך של בדיקה חזותית, הערכה מקצועית או הצגת תיעוד

מס'	פרק נבדק	תחום נבדק	מס' סעיף נבדק	מקום הליקוי	קדימות	תיאור הליקוי ברשימת הבקרה	תיאור הממצא בשטח המלצה לטיפול
21	המקלט	תאורת חירום	6.11	מקלטים במוסד	2	קיום תאורת חירום תקינה ומשולטת במקלט.	נדרש להתקין תאורת חירום
תמונות מראה מקום							