

הבטחת תנאים בטיחותיים במוסדות חינוך

רשימה מנחה לעריכת מבדק בבית ספר

רשימה זו הנה חלקית והיא כוללת פריטים שניתן לבדוק אותם בדרך של בדיקה חזותית. הערכה מקצועית או הצגת תיעוד



מבדק בטיחות בבית ספר

צופית , אשדוד

רשות מקומית

הבטחת תנאים בטיחותיים במוסדות חינוך
רשימה מנחה לעריכת מבדק בבית ספר

רשימה זו הנה חלקית והיא כוללת פריטים שניתן לבדוק אותם בדרך של בדיקה הזוטית, הערכה מקצועית או הצגת תיעוד

27-03-2022

לכבוד

ליטל אלבזיז שרביט ביטון

רשות מקומית

א.ג.נ.

הנדון: דוח סיכום מבדק בטיחות בית ספר - צופית, אשדוד

1. בתאריך **27-03-2022** ביצעתי מבדק בטיחות בבית ספר בכתובת הרשומה.
2. במבדק נתגלו מפגעים וליקוים אשר סודרו על פי סדר קדימויות לטיפול.
3. הינך נדרש/ת לטפל ולתקן מידיית את המפגעים אשר צוינו בסדר **קדימות 0**.
4. הינך נדרש/ת לטפל במפגעים מסדר **קדימות 1 ו-2** במסגרת תוכנית עבודה מסודרת.
5. **תשומת ליבך המיוחדת** לדרישת משרד החינוך בצורך **לנהל את הבטיחות** במוסדות חינוך כמוגדר בחוזר מנכל סב/16 ב יט.
6. אבקש לקבל את האישורים המודגשים ברשימה המצורפת בנספח ג בסוף מבדק זה.

בברכה עורך המבדק

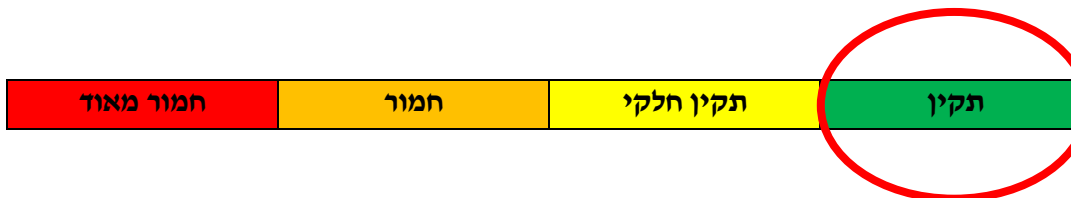
שי ביאזי

ממונה בטיחות ובודק מוסמך למוסדות חינוך

הבטחת תנאים בטיחותיים במוסדות הינוך
רשימה מנחה לעריכת מבדק בבית ספר

רשימה זו הנה חלקית והיא כוללת פריטים שניתן לבדוק אותם בדרך של בדיקה חזותית, הערכה מקצועית או הצגת תיעוד

רמת סיכון כללית לדוח:



הערות

1. יש לטפל בליקויים המפורטים בדוח זה
2. לא דווח על תאונות של עובדים
3. לא דווח על תאונות תלמידים כמפורט בחוזר מנכל עו/9(ב) סעיף 3-3.13
4. יש לוודא שימוש בציוד מגן אישי מתאים מול הסיכונים בעבודה
5. יש להקפיד ביצוע עבודה בגובה רק ע"י עובדים מוסמכים ובהתאם להוראות התקנה לעבודה בגובה

הבטחת תנאים בטיחותיים במוסדות חינוך
רשימה מנחה לעריכת מבדק בבית ספר

רשימה זו הנה חלקית והיא כוללת פריטים שניתן לבדוק אותם בדרך של בדיקה הזוטית, הערכה מקצועית או הצגת תיעוד

הבטחת תנאים בטיחותיים בבית ספר
דוח סיכום מבדק

נתונים כלליים

יישוב: מחוז:	אשדוד דרום	בעלות: רשות מקומית	שם המוסד: צופית	סמל המוסד: 613703	מספר תלמידים: 378	מספר כיתות: 16
כתובת המוסד:	הרי גולן 4 אשדוד	שנת הקמה:	1976	טלפון המוסד:	088640650	
פרטי המנהל/ת:	קרן לוי גפן	פרטי המפקח/ת:	חנה ללוש	משתתפים מטעם המוסד:	משתתפים מטעם הבעלות: אין	
תאריך המבדק:	27-03-2022	שם הבודק:	שי ביאזי			

הבטחת תנאים בטיחותיים במוסדות חינוך
רשימה מנחה לעריכת מבדק בבית ספר

רשימה זו הנה חלקית והיא כוללת פריטים שניתן לבדוק אותם בדרך של בדיקה חזותית, הערכה מקצועית או הצגת תיעוד

ממצאים לפי תחומי בדיקה וקדימות טיפול

כללי

1. הממצאים אותרו מתוך השוואת המצב הקיים עם סטנדרטים נדרשים המפורטים ברשימות מנחות לעריכת מבדק המצויות גם ברשויות המקומיות וברשות ממוני הבטיחות המחוזיים.
2. הממצאים ערוכים לפי תחומי בדיקה וקדימות טיפול באופן הבא:
 - א) **תחומי בדיקה**: קישור הממצא לתחום הנבדק בחלוקה המצויה ברשימות המנחות שצוינו לעיל.
 - ב) **קדימות הטיפול**: קישור הממצא לקדימות הטיפול על פי הבנתו המקצועית של עורך המבדק, בחלוקה לשלש רמות קדימות אלו:
 - קדימות 0**: מתייחסת להסרה של מפגע¹ בטיחותי. קיומו של המפגע מחייב את הסרתו המידית.
 - קדימות 1**: מתייחסת לתיקון ליקוי. גודל הפער בין הממצא לבין הדרישה מוערך כפער גדול, משך הזמן עד לתיקון בפועל של הליקוי יקבע על ידי הבעלות.
 - קדימות 2**: מתייחסת לתיקון ליקוי. גודל הפער בין הממצא לבין הדרישה מוערך כפער קטן עד בינוני, משך הזמן עד לתיקון בפועל של הליקוי יקבע על ידי הבעלות.

¹ מפגע הינו פגם או ליקוי שלפי דעת עורך המבדק הוא מהווה סכנה ברורה ומיידית לפגיעה באדם במגע מקרי או לא מכוון (דוגמאות אפשריות: מרצפת שלא במקומה; ברזל זווית בולט בחצר המשחקים; חוסר במעקה; בור בחצר; פינה חדה במתקן משחקים או מתקן חצר; נקודת היתפסות או הילכדות במתקן משחקים; מתקן ספורט לא מקובע או מבוסס; חלון ללא מגביל נפילה; מתקן חשמלי לא מוארק; שקע חשמלי חשוף; מדרגה שבורה; חפץ בולט למעבר ופגמים וליקויים דומים אחרים).

הבטחת תנאים בטיחותיים במוסדות חינוך
רשימה מנחה לעריכת מבדק בבית ספר

רשימה זו הנה חלקית והיא כוללת פריטים שניתן לבדוק אותם בדרך של בדיקה הזוטית, הערכה מקצועית או הצגת תיעוד

(1) ריכוז בדיקות בטיחות במוסדות חינוך בית ספר

ריכוז בדיקות בטיחות			
מס'	תחום הבדיקה	תדירות	הגוף המקצועי הבודק והמאשר
1.1	יציבות ותקינות המבנים לרבות מבנים יבילים	1. במקרה ונצפו כשלי יציבות דוגמת שקיעות וסדקים 2. מבנה יביל – אחת לחמש שנים	מהנדס מבנים
1.2	יציבות ותקינות סככות	1. בהקמה ואחת לחמש שנים 2. לפי הצורך (שקיעות, קורוזיה, סדקים)	מהנדס/הנדסאי מבנים
1.3	יציבות עמודי תאורה	1. בהקמה ואחת לחמש שנים 2. לפי הצורך (שקיעות, קורוזיה, סדקים)	מהנדס/הנדסאי מבנים
1.4	תקרות תלויות	1. בהקמה ואחת לחמש שנים 2. לפי הצורך (שקיעות, קורוזיה, סדקים)	מהנדס/הנדסאי מבנים
1.5	מנשאים תלויים למזגנים	1. בהקמה ואחת לחמש שנים 2. לפי הצורך (שקיעות, קורוזיה, סדקים, ריקבון)	מהנדס/הנדסאי מבנים
1.6	תחנת הסעה ומסופים להסעות סידורי בטיחות בתחנת איסוף והורדת ילדים ובמסופי הסעה הצמודים למוסד חינוכי	בהקמה ולאחר שינוי	מהנדס תנועה
1.7	מתקני משחקים	בהתאם לדרישות תקן מתקני משחק 1498	הצגת אישור לתחזוקת מתקני המשחקים בתו תקן ממכון התקנים לפי ת"י 1498
1.8	מתקני כושר בשטחי חוץ ופנים	בהתאם לדרישות תקן מתקני כושר 1497	אישור מעבדה - התאמה לתקן ישראלי 1497
1.9	וילונות חלוקה באולמות	בהתאם לדרישות תקן וילונות חלוקה 5517	אישור מעבדה – התאמה לתקן 5517
1.10	מתקני סל וספורט במגרשים ובאולמות	בהקמה ואחת לשנתיים	אישור מעבדה – התאמה לתקן 5515
1.11	מוצג	בהקמה ולפי הצורך	• הנדסאי מבנים • במוצג המשלב חשמל- אישור בודק חשמל

הבטחת תנאים בטיחותיים במוסדות הינוך
רשימה מנחה לעריכת מבדק בבית ספר

רשימה זו הנה חלקית והיא כוללת פריטים שניתן לבדוק אותם בדרך של בדיקה הזוית, הערכה מקצועית או הצגת תיעוד

1.12	מערכת חשמל	בתום חמש שנים מקבלת טופס 4 ובתדירות של אחת לחמש שנים	חשמלאי בודק מתאים	לא הוצג
1.13	ציוד ומכשירי חשמל ויזואלית בלבד	שנתית	חשמלאי מוסמך	לא הוצג
1.14	מערכת גז	בהקמה ואחת לחמש שנים	התאמה לתקן 158 - טכנאי גז סוג 2	לא הוצג
1.15	ציוד וכלים טעוני בדיקה מעליות, מתקני הרמה, אבזרי הרמה, מתקני לחץ, דודי קיטור, קולטי קיטור, אוטוקלבים	על פי פקודת הבטיחות בעבודה-1970 למעליות כל 6 חודשים למתקני ההרמה כל 14 חודשים לאבזרי ההרמה כל 6 חודשים למתקני הלחץ כל 26 חודשים לדודי הקיטור ולקולטי קיטור כל 26 חודשים אוטוקלבים כל 26 חודשים	אישור בדיקה בתוקף מבודק מוסמך (כהגדרתו בפקודת הבטיחות בעבודה לכל סוג של מתקן בהתאמה)	לא הוצג
1.16	מדידת קרינה אלקטרומגנטית מדידת קרינה בתחום תדרי הרדיו (בתחום תדרי הרדיו RF באזורי שהייה) קרינה סלולרית אינטרנט אלחוטי	בהתקנה ובמידה ויש שינוי ברשת ובהיקף הציוד ומכשירי הקצה.	בודק ובעל ציוד המוסמך ע"י המשרד להגנת הסביבה- ביצוע על פי הנחיות המשרד להגנת הסביבה מספר 09-04-01	לא הוצג
1.17	מדידת שדות מגנטיים וחשמליים בתחום תדר רשת החשמל ELF באזורי שהייה שנאי חברת חשמל קווי חשמל תת קרקעיים ארונות חשמל מחשבים ציוד חשמלי	בהתקנה ובמידה ויש שינוי ברשת ובהיקף הציוד ומכשירי הקצה.	בודק ובעל ציוד המוסמך ע"י המשרד להגנת הסביבה- ביצוע על פי הנחיות המשרד להגנת הסביבה מספר 09-04-01	לא הוצג
1.18	יציבות עצים וענפים בתחום בית הספר ובסמוך לגדרות מבחוץ	שנתית	אגרונום או גוזם עצים מוסמך	לא הוצג

הבטחת תנאים בטיחותיים במוסדות הינוך

רשימה מנחה לעריכת מבדק בבית ספר

רשימה זו הנה חלקית והיא כוללת פריטים שניתן לבדוק אותם בדרך של בדיקה חזותית, הערכה מקצועית או הצגת תיעוד

לא הוצג	ציוד כיבוי מטלטל - חברה המאושרת לביקורת ותחזוקה לציוד כיבוי אש ציוד גילוי אש - מעבדה מאושרת	שנתית	מוכנות ותקינות ציוד כיבוי אש	1.19
לא הוצג	לפי תקן 1839	שנתית	מנדף במעבדה	1.20

הבטחת תנאים בטיחותיים במוסדות חינוך
רשימה מנחה לעריכת מבדק בבית ספר

רשימה זו הנה חלקית והיא כוללת פריטים שניתן לבדוק אותם בדרך של בדיקה חזותית, הערכה מקצועית או הצגת תיעוד

רשימת ליקויים לפי קדימות


ליקויים בקדימות 1

מס'	פרק נבדק	תחום נבדק	מס' סעיף נבדק	מקום הליקוי	קדימות	תיאור הליקוי ברשימת הבקרה	תיאור הממצא בשטח המלצה לטיפול
1	חצר המוסד	תשתיות	3.4	כניסה אחורית לחצר	1	לא יהיו מקומות ללא ניקוז מתאים שיאפשרו שלוליות ומים עומדים.	קיים איזור ללא ניקוז ביציאה לחצר. בימים גשומים מים עומדים בגובה 0.5 מטר.
תמונות מראה מקום							
							
							

הבטחת תנאים בטיחותיים במוסדות חינוך

רשימה מנחה לעריכת מבדק בבית ספר


רשימה זו הנה חלקית והיא כוללת פריטים שניתן לבדוק אותם בדרך של בדיקה חזותית, הערכה מקצועית או הצגת תיעוד

מס'	פרק נבדק	תחום נבדק	מס' סעיף נבדק	מקום הליקוי	קדימות	תיאור הליקוי ברשימת הבקרה	תיאור הממצא בשטח המלצה לטיפול
2	היערכות למצבי חירום	מסדרון	4.6	איזור כניסה	1	המסדרון יהיה פנוי מחדירת אלמנטים של המבנה, לרבות צנרות שונות, בגובה של 2 מ' מפני הרצפה.	טלפון נייד מותקן בגובה 120 ס"מ סכנת פגיעה
תמונות מראה מקום							
							

הבטחת תנאים בטיחותיים במוסדות חינוך

רשימה מנחה לעריכת מבדק בבית ספר



רשימה זו הנה חלקית והיא כוללת פריטים שניתן לבדוק אותם בדרך של בדיקה חזותית, הערכה מקצועית או הצגת תיעוד

מס'	פרק נבדק	תחום נבדק	מס' סעיף נבדק	מקום הליקוי	קדימות	תיאור הליקוי ברשימת הבקרה	תיאור הממצא בשטח המלצה לטיפול
3	אלמנטים וחומרים במבנה	מפגעים קבועים וניידים	5.3	כיתה ד2	1	מתלי מעילים לא יהיו נמוכים מ-1.80 מ'. במידה והגובה יפחת מ-1.80 מ' יש להתקין מגן.	מתלה מעילים בגובה נמוך ללא הגנה
תמונות מראה מקום							
							

הבטחת תנאים בטיחותיים במוסדות הינוך

רשימה מנחה לעריכת מבדק בבית ספר

רשימה זו הנה חלקית והיא כוללת פריטים שניתן לבדוק אותם בדרך של בדיקה חזותית. הערכה מקצועית או הצגת תיעוד

מס'	פרק נבדק	תחום נבדק	מס' סעיף נבדק	מקום הליקוי	קדימות	תיאור הליקוי ברשימת הבקרה	תיאור הממצא בשטח המלצה לטיפול
4	אלמנטים וחומרים במבנה	מפגעים קבועים וניידים	5.10	ליד כיתה ג2	1	לא יהיו מפגעי תשתית בבניין ובכיתות ובפרט סדקים במבנה, רצפות שקועות, סימני רפיון (כגון "בטן") בתקרות תלויות ומפגעי תשתית אחרים.	אריח קרמיקה שבור עם קצוות חדים.
תמונות מראה מקום							
							
							

רשימה מנחה לעריכת מבדק בבית ספר


רשימה זו הנה חלקית והיא כוללת פריטים שניתן לבדוק אותם בדרך של בדיקה הזוטית, הערכה מקצועית או הצגת תיעוד

מס'	פרק נבדק	תחום נבדק	מס' סעיף נבדק	מקום הליקוי	קדימות	תיאור הליקוי ברשימת הבקרה	תיאור הממצא בשטח המלצה לטיפול
5	אלמנטים וחומרים במבנה	דלתות	5.23	דלתות : שירותים שכבה בוגרת דלתות כניסה	1	<p>כל הדלתות יספקו הגנה מפני פגיעה באצבעות. ההגנה תכלול את שלושת המרכיבים האלה : א. מגן אצבעות גמיש שיכסה את הרווח שבין המזוזה לבין אגף הדלת בשני צדי הצירים (כאשר הדלת צמודה לקיר במצב פתוח, וזווית הפתיחה אינה עולה על 100°, אפשר לוותר על מגן אצבעות בצד החיצוני של הצירים. ב. רכיב להאטת האגף שיכלול את אחד המנגנונים האלה : מחזיר שמן הידראולי לדלת, גלגל להאטת תנועת אגף הדלת בזמן תנועתה או בולם במשקוף המאט את תנועת האגף לקראת סוף סגירתה. ג. תפס (מעצור דלת) התופס את אגף הדלת בסוף תנועת הפתיחה שלו ומצמיד אותה לקיר (רצוי שהתפס לא ימוקם על הרצפה. ד. במקלט ובמרחב מוגן יש להתקין מגן אצבעות ואלמנט קיבוע שיותאם לדלת. ה. בדלתות קלות של שירותים נדרשת הגנה מתאימה.</p>	חסרים מנגנוני האטת דלת
תמונות מראה מקום							

הבטחת תנאים בטיחותיים במוסדות חינוך

רשימה מנחה לעריכת מבדק בבית ספר

רשימה זו הנה חלקית והיא כוללת פריטים שניתן לבדוק אותם בדרך של בדיקה חזותית, הערכה מקצועית או הצגת תיעוד

				
--	--	--	---	--

הבטחת תנאים בטיחותיים במוסדות חינוך
רשימה מנחה לעריכת מבדק בבית ספר

רשימה זו הנה חלקית והיא כוללת פריטים שניתן לבדוק אותם בדרך של בדיקה חזותית, הערכה מקצועית או הצגת תיעוד

מס'	פרק נבדק	תחום נבדק	מס' סעיף נבדק	מקום הליקוי	קדימות	תיאור הליקוי ברשימת הבקרה	תיאור הממצא בשטח המלצה לטיפול
6	מערכת חשמל	מנורות וגופי תאורה	9.8	כלל הכיתות	1	גופי תאורה יהיו מוגנים מפגיעה פיזית.	קיימים במספר כיתות תאורה מסוג מתנפץ
תמונות מראה מקום							
							

הבטחת תנאים בטיחותיים במוסדות חינוך

רשימה מנחה לעריכת מבדק בבית ספר


רשימה זו הנה חלקית והיא כוללת פריטים שניתן לבדוק אותם בדרך של בדיקה חזותית, הערכה מקצועית או הצגת תיעוד

מס'	פרק נבדק	תחום נבדק	מס' סעיף נבדק	מקום הליקוי	קדימות	תיאור הליקוי ברשימת הבקרה	תיאור הממצא בשטח\המלצה לטיפול
7	אולמות ספורט	רצפה	11.5	אולם ספורט	1	המשטח יהיה ללא בליטות, שקעים ומחומרים מונעי החלקה בהתאם להנחיות חוזר מנכ"ל	נמצאו מספר מקומות עם משטחי pvc קרועים. סכנת נפילה
תמונות מראה מקום							
							

הבטחת תנאים בטיחותיים במוסדות חינוך
רשימה מנחה לעריכת מבדק בבית ספר

רשימה זו הנה חלקית והיא כוללת פריטים שניתן לבדוק אותם בדרך של בדיקה חזותית, הערכה מקצועית או הצגת תיעוד


ליקויים בקדימות 2

מס'	פרק נבדק	תחום נבדק	מס' סעיף נבדק	מקום הליקוי	קדימות	תיאור הליקוי ברשימת הבקרה	תיאור הממצא בשטח המלצה לטיפול
8	חצר המוסד	מגרשי ספורט	3.56	מגרש ספורט	2	גופי התאורה מעל מגרשי ספורט יהיו מוגנים ברשתות ועשויים מחומרים עמידים בפני מים ובפני התנפצות	עמודי תאורה ללא הגנה בפני פגיעה.
תמונות מראה מקום							
							

הבטחת תנאים בטיחותיים במוסדות חינוך

רשימה מנחה לעריכת מבדק בבית ספר

רשימה זו הנה חלקית והיא כוללת פריטים שניתן לבדוק אותם בדרך של בדיקה חזותית, הערכה מקצועית או הצגת תיעוד

מס'	פרק נבדק	תחום נבדק	מס' סעיף נבדק	מקום הליקוי	קדימות	תיאור הליקוי ברשימת הבקרה	תיאור הממצא בשטח המלצה לטיפול
9	היערכות למצבי חירום	הכנה למילוט	4.14	דלתות כניסה	2	בחלל /חדר שתפוסתו 100 איש ומעלה נדרש להתקין מנעול בהלה. אם ישנן מספר כנפיים לדלתות – בכל כנף יותקן מכלול נעילה למנעול בהלה	ללא מנגנון בהלה
תמונות מראה מקום							
							

הבטחת תנאים בטיחותיים במוסדות הינוך


רשימה מנחה לעריכת מבדק בבית ספר

רשימה זו הנה חלקית והיא כוללת פריטים שניתן לבדוק אותם בדרך של בדיקה הזוטית, הערכה מקצועית או הצגת תיעוד

מס'	פרק נבדק	תחום נבדק	מס' סעיף נבדק	מקום הליקוי	קדימות	תיאור הליקוי ברשימת הבקרה	תיאור הממצא בשטח המלצה לטיפול
10	אלמנטים וחומרים במבנה	חלונות וסורגים	5.17	כיתת מדעים	2	החלונות בקומת הקרקע ובחדרים בהם יש צורך בסורגים, למניעת פריצה דרכם, בכל כתה או אולם יהיה לפחות פתח מילוט אחד באחד הסורגים העונים על הדרישות האלה: א. פתח המילוט בסורג יפתח כלפי חוץ ויהיה במידות מינימום של 0.80 מ' (רוחב) ו- 1.00 מ' (גובה). ב. צבע הסורג המשמש כפתח מילוט יהיה מסוג זוהר, פולט אור משני הצדדים. ג. מעל החלון יותקן שלט זוהר ועליו כתוב "חלון חילוץ". ד. מפתח המנעול שעל הסורג ימצא בתוך קופסת ניפוץ צבועה באדום. שתיקבע במרחק לא גדול מהמנעול שעל הסורג. מפתחות נוספים מאותו הסוג (מאסטר) יהיו בארון המפתחות של מוסד החינוך ובידי המורה וכל אדם אחראי לחדר. קופסת הניפוץ תכיל פטישון להוצאה מהירה של המפתח בשעת חירום.	חסר חלון חירום
תמונות מראה מקום							

הבטחת תנאים בטיחותיים במוסדות חינוך
רשימה מנחה לעריכת מבדק בבית ספר

רשימה זו הנה חלקית והיא כוללת פריטים שניתן לבדוק אותם בדרך של בדיקה חזותית, הערכה מקצועית או הצגת תיעוד

				
--	--	--	---	--

רשימה מנחה לעריכת מבדק בבית ספר


רשימה זו הנה חלקית והיא כוללת פריטים שניתן לבדוק אותם בדרך של בדיקה הזוטית, הערכה מקצועית או הצגת תיעוד

מס'	פרק נבדק	תחום נבדק	מס' סעיף נבדק	מקום הליקוי	קדימות	תיאור הליקוי ברשימת הבקרה	תיאור הממצא בשטח המלצה לטיפול
11	אלמנטים וחומרים במבנה	חלונות וסורגים	5.17	כיתות עם דלת יציאה לחצר	2	<p>החלונות בקומת הקרקע ובחדרים בהם יש צורך בסורגים, למניעת פריצה דרכם, בכל כתה או אולם יהיה לפחות פתח מילוט אחד באחד הסורגים העונים על הדרישות האלה: א. פתח המילוט בסורג יפתח כלפי חוץ ויהיה במידות מינימום של 0.80 מ' (רוחב) ו- 1.00 מ' (גובה). ב. צבע הסורג המשמש כפתח מילוט יהיה מסוג זוהר, פולט אור משני הצדדים. ג. מעל החלון יותקן שלט זוהר ועליו כתוב "חלון חילוץ". ד. מפתח המנעול שעל הסורג ימצא בתוך קופסת ניפוץ צבועה באדום. שתיקבע במרחק לא גדול מהמנעול שעל הסורג. מפתחות נוספים מאותו הסוג (מאסטר) יהיו בארון המפתחות של מוסד החינוך ובידי המורה וכל אדם אחראי לחדר. קופסת הניפוץ תכיל פטישון להוצאה מהירה של המפתח בשעת חירום.</p>	חסרים מפתחות בקופסאות ניפוץ ושילוט "יציאה"
תמונות מראה מקום							

הבטחת תנאים בטיחותיים במוסדות חינוך

רשימה מנחה לעריכת מבדק בבית ספר

רשימה זו הנה חלקית והיא כוללת פריטים שניתן לבדוק אותם בדרך של בדיקה חזותית, הערכה מקצועית או הצגת תיעוד

				
--	--	--	---	--

רשימה מנחה לעריכת מבדק בבית ספר


רשימה זו הנה חלקית והיא כוללת פריטים שניתן לבדוק אותם בדרך של בדיקה הזוטית, הערכה מקצועית או הצגת תיעוד

מס'	פרק נבדק	תחום נבדק	מס' סעיף נבדק	מקום הליקוי	קדימות	תיאור הליקוי ברשימת הבקרה	תיאור הממצא בשטח המלצה לטיפול
12	אלמנטים וחומרים במבנה	חלונות וסורגים	5.17	כיתות עם חלון יציאת חירום	2	<p>החלונות בקומת הקרקע ובחדרים בהם יש צורך בסורגים, למניעת פריצה דרכם, בכל כתה או אולם יהיה לפחות פתח מילוט אחד באחד הסורגים העונים על הדרישות האלה: א. פתח המילוט בסורג יפתח כלפי חוץ ויהיה במידות מינימום של 0.80 מ' (רוחב) ו- 1.00 מ' (גובה). ב. צבע הסורג המשמש כפתח מילוט יהיה מסוג זוהר, פולט אור משני הצדדים. ג. מעל החלון יותקן שלט זוהר ועליו כתוב "חלון חילוץ". ד. מפתח המנעול שעל הסורג ימצא בתוך קופסת ניפוץ צבועה באדום. שתיקבע במרחק לא גדול מהמנעול שעל הסורג. מפתחות נוספים מאותו הסוג (מאסטר) יהיו בארון המפתחות של מוסד החינוך ובידי המורה וכל אדם אחראי לחדר. קופסת הניפוץ תכיל פטישון להוצאה מהירה של המפתח בשעת חירום.</p>	<p>חלון יציאת חירום ללא: 1. שילוט. 2. מפתח בקופסת ניפוץ.</p>
תמונות מראה מקום							

הבטחת תנאים בטיחותיים במוסדות חינוך

רשימה מנחה לעריכת מבדק בבית ספר

רשימה זו הנה חלקית והיא כוללת פריטים שניתן לבדוק אותם בדרך של בדיקה חזותית, הערכה מקצועית או הצגת תיעוד

				
--	--	--	---	--

הבטחת תנאים בטיחותיים במוסדות הינוך

רשימה מנחה לעריכת מבדק בבית ספר


רשימה זו הנה חלקית והיא כוללת פריטים שניתן לבדוק אותם בדרך של בדיקה הזוטית, הערכה מקצועית או הצגת תיעוד

מס'	פרק נבדק	תחום נבדק	מס' סעיף נבדק	מקום הליקוי	קדימות	תיאור הליקוי ברשימת הבקרה	תיאור הממצא בשטח המלצה לטיפול
13	אלמנטים וחומרים במבנה	חלונות וסורגים	5.17	חדר מחשבים	2	החלונות בקומת הקרקע ובחדרים בהם יש צורך בסורגים, למניעת פריצה דרכם, בכל כתה או אולם יהיה לפחות פתח מילוט אחד באחד הסורגים העונים על הדרישות האלה: א. פתח המילוט בסורג יפתח כלפי חוץ ויהיה במידות מינימום של 0.80 מ' (רוחב) ו- 1.00 מ' (גובה). ב. צבע הסורג המשמש כפתח מילוט יהיה מסוג זוהר, פולט אור משני הצדדים. ג. מעל החלון יותקן שלט זוהר ועליו כתוב "חלון חילוץ". ד. מפתח המנעול שעל הסורג ימצא בתוך קופסת ניפוץ צבועה באדום. שתיקבע במרחק לא גדול מהמנעול שעל הסורג. מפתחות נוספים מאותו הסוג (מאסטר) יהיו בארון המפתחות של מוסד החינוך ובידי המורה וכל אדם אחראי לחדר. קופסת הניפוץ תכיל פטישון להוצאה מהירה של המפתח בשעת חירום.	ארון חוסס דלת יציאת חירום
תמונות מראה מקום							

הבטחת תנאים בטיחותיים במוסדות חינוך

רשימה מנחה לעריכת מבדק בבית ספר

רשימה זו הנה חלקית והיא כוללת פריטים שניתן לבדוק אותם בדרך של בדיקה חזותית, הערכה מקצועית או הצגת תיעוד

				
--	--	--	---	--

רשימה מנחה לעריכת מבדק בבית ספר

רשימה זו הנה חלקית והיא כוללת פריטים שניתן לבדוק אותם בדרך של בדיקה הזוטית, הערכה מקצועית או הצגת תיעוד

מס'	פרק נבדק	תחום נבדק	מס' סעיף נבדק	מקום הליקוי	קדימות	תיאור הליקוי ברשימת הבקרה	תיאור הממצא בשטח המלצה לטיפול
14	אלמנטים וחומרים במבנה	דלתות	5.23	כל הדלתות	2	<p>כל הדלתות יספקו הגנה מפני פגיעה באצבעות. ההגנה תכלול את שלושת המרכיבים האלה: א. מגן אצבעות גמיש שיכסה את הרווח שבין המזוזה לבין אגף הדלת בשני צדי הצירים (כאשר הדלת צמודה לקיר במצב פתוח, וזווית הפתיחה אינה עולה על 100°, אפשר לוותר על מגן אצבעות בצד החיצוני של הצירים. ב. רכיב להאטת האגף שיכלול את אחד המנגנונים האלה: מחזיר שמן הידראולי לדלת, גלגל להאטת תנועת אגף הדלת בזמן תנועתה או בולם במשקוף המאט את תנועת האגף לקראת סוף סגירתה. ג. תפס (מעצור דלת) התופס את אגף הדלת בסוף תנועת הפתיחה שלו ומצמיד אותה לקיר (רצוי שהתפס לא ימוקם על הרצפה. ד. במקלט ובמרחב מוגן יש להתקין מגן אצבעות ואלמנט קיבוע שיותאם לדלת. ה. בדלתות קלות של שירותים נדרשת הגנה מתאימה.</p>	חסר תפס להחזקת דלת במצב פתוח
תמונות מראה מקום							

הבטחת תנאים בטיחותיים במוסדות הינוך
רשימה מנחה לעריכת מבדק בבית ספר

רשימה זו הנה חלקית והיא כוללת פריטים שניתן לבדוק אותם בדרך של בדיקה הזותית, הערכה מקצועית או הצגת תיעוד

מס'	פרק נבדק	תחום נבדק	מס' סעיף נבדק	מקום הליקוי	קדימות	תיאור הליקוי ברשימת הבקרה	תיאור הממצא בשטח המלצה לטיפול
15	אולמות ספורט	ארגון אולם	11.1	אולם ספורט	2	ישמרו שולים נקיים ברוחב מינימאלי של: (כדורגל, קט רגל וכדור עף - 3 מטר) (כדורסל - 2 מטר). (כדור יד - 2 מ' לרוחב האולם, 1 מ' לאורך האולם). עצמים בולטים, ברזיות, הידראנטים, עמודי תאורה, לוחות חשמל וכיו"ב - יורחקו משולי מגרשי הספורט.	מרווח שוליים קטן ממרווח מינימאלי
תמונות מראה מקום							

מס'	פרק נבדק	תחום נבדק	מס' סעיף נבדק	מקום הליקוי	קדימות	תיאור הליקוי ברשימת הבקרה	תיאור הממצא בשטח המלצה לטיפול
16	אולמות ספורט	תקרה	11.3	אולם ספורט	2	התקרה הקונסטרוקטיבית של האולם, תקרת המשנה והציפויים האקוסטיים יהיו עמידים בפני פגיעות כדורי הספורט.	אין הגנה מפגיעה על התקרה הקונסטרוקטיבית.
תמונות מראה מקום							