

הבטחת תנאים בטיחותיים במוסדות חינוך

רשימה מנחה לעריכת מבדק בבית ספר

רשימה זו הנה חלקית והיא כוללת פריטים שניתן לבדוק אותם בדרך של בדיקה חזותית, הערכה מקצועית או הצגת תיעוד



מבדק בטיחות בבית ספר

הראל, אשדוד

רשות מקומית

הבטחת תנאים בטיחותיים במוסדות חינוך
רשימה מנחה לעריכת מבדק בבית ספר

רשימה זו הנה חלקית והיא כוללת פריטים שניתן לבדוק אותם בדרך של בדיקה חזותית, הערכה מקצועית או הצגת תיעוד

02-03-2022

לכבוד

ורד גלים

רשות מקומית

א.ג.נ.

הנדון: דוח סיכום מבדק בטיחות בית ספר - הראל, אשדוד

1. בתאריך **02-03-2022** ביצעתי מבדק בטיחות בבית ספר בכתובת הרשומה.
2. במבדק נתגלו מפגעים וליקויים אשר סודרו על פי סדר קדימויות לטיפול.
3. הינך נדרש/ת לטפל ולתקן מידיית את המפגעים אשר צוינו בסדר **קדימות 0**.
4. הינך נדרש/ת לטפל במפגעים מסדר **קדימות 1 ו-2** במסגרת תוכנית עבודה מסודרת.
5. **תשומת ליבך המיוחדת** לדרישת משרד החינוך בצורך **לנהל את הבטיחות** במוסדות חינוך כמוגדר בחוזר מנכל סב/16 ב יט.
6. אבקש לקבל את האישורים המודגשים ברשימה המצורפת בנספח ג בסוף מבדק זה.

בברכה עורך המבדק

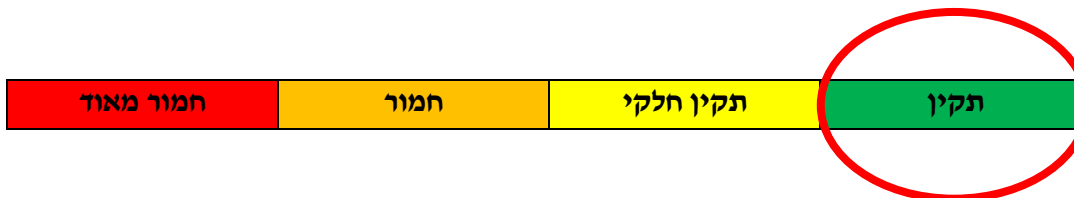
שי ביאזי

ממונה בטיחות ובודק מוסמך למוסדות חינוך

הבטחת תנאים בטיחותיים במוסדות הינוך
רשימה מנחה לעריכת מבדק בבית ספר

רשימה זו הנה חלקית והיא כוללת פריטים שניתן לבדוק אותם בדרך של בדיקה חזותית, הערכה מקצועית או הצגת תיעוד

רמת סיכון כללית לדוח:



הערות

1. יש לטפל בליקויים המפורטים בדוח זה
2. לא דווח על תאונות של עובדים
3. לא דווח על תאונות תלמידים כמפורט בחוזר מנכל עו/9(ב) סעיף 3-3.13
4. יש לוודא שימוש בציוד מגן אישי מתאים מול הסיכונים בעבודה
5. יש להקפיד ביצוע עבודה בגובה רק ע"י עובדים מוסמכים ובהתאם להוראות התקנה לעבודה בגובה

הבטחת תנאים בטיחותיים במוסדות חינוך
רשימה מנחה לעריכת מבדק בבית ספר

רשימה זו הנה חלקית והיא כוללת פריטים שניתן לבדוק אותם בדרך של בדיקה הזוטית, הערכה מקצועית או הצגת תיעוד

הבטחת תנאים בטיחותיים בבית ספר
דוח סיכום מבדק

נתונים כלליים

מספר כיתות:	מספר תלמידים:	סמל המוסד:	שם המוסד:	בעלות:	אשדוד	יישוב:
8	116	612283	הראל	רשות מקומית	דרום	מחוז:
טלפון המוסד:		שנת הקמה:		כתובת המוסד:		
088554505		1970		אברהם שפירא 10 אשדוד		
משתתפים מטעם הבעלות:		משתתפים מטעם המוסד:		פרטי המפקח/ת:		פרטי המנהל/ת:
אין		ורד גל ים		חנה ללוש		איריס דדון
שם הבודק:			תאריך המבדק:			
שי ביאזי			02-03-2022			

הבטחת תנאים בטיחותיים במוסדות חינוך
רשימה מנחה לעריכת מבדק בבית ספר

רשימה זו הנה חלקית והיא כוללת פריטים שניתן לבדוק אותם בדרך של בדיקה חזותית, הערכה מקצועית או הצגת תיעוד

ממצאים לפי תחומי בדיקה וקדימות טיפול

כללי

1. הממצאים אותרו מתוך השוואת המצב הקיים עם סטנדרטים נדרשים המפורטים ברשימות מנחות לעריכת מבדק המצויות גם ברשויות המקומיות וברשות ממוני הבטיחות המחוזיים.
2. הממצאים ערוכים לפי תחומי בדיקה וקדימות טיפול באופן הבא:
 - א) **תחומי בדיקה**: קישור הממצא לתחום הנבדק בחלוקה המצויה ברשימות המנחות שצוינו לעיל.
 - ב) **קדימות הטיפול**: קישור הממצא לקדימות הטיפול על פי הבנתו המקצועית של עורך המבדק, בחלוקה לשלש רמות קדימות אלו:
 - קדימות 0**: מתייחסת להסרה של מפגע¹ בטיחותי. קיומו של המפגע מחייב את הסרתו המידית.
 - קדימות 1**: מתייחסת לתיקון ליקוי. גודל הפער בין הממצא לבין הדרישה מוערך כפער גדול, משך הזמן עד לתיקון בפועל של הליקוי יקבע על ידי הבעלות.
 - קדימות 2**: מתייחסת לתיקון ליקוי. גודל הפער בין הממצא לבין הדרישה מוערך כפער קטן עד בינוני, משך הזמן עד לתיקון בפועל של הליקוי יקבע על ידי הבעלות.

¹ מפגע הינו פגם או ליקוי שלפי דעת עורך המבדק הוא מהווה סכנה ברורה ומיידית לפגיעה באדם במגע מקרי או לא מכוון (דוגמאות אפשריות: מרצפת שלא במקומה; ברזל זווית בולט בחצר המשחקים; חוסר במעקה; בור בחצר; פינה חדה במתקן משחקים או מתקן חצר; נקודת היתפסות או הילכדות במתקן משחקים; מתקן ספורט לא מקובע או מבוסס; חלון ללא מגביל נפילה; מתקן חשמלי לא מוארק; שקע חשמלי חשוף; מדרגה שבורה; חפץ בולט למעבר ופגמים וליקויים דומים אחרים).

הבטחת תנאים בטיחותיים במוסדות חינוך
רשימה מנחה לעריכת מבדק בבית ספר

רשימה זו הנה חלקית והיא כוללת פריטים שניתן לבדוק אותם בדרך של בדיקה הזוטית, הערכה מקצועית או הצגת תיעוד

(1) ריכוז בדיקות בטיחות במוסדות חינוך בית ספר

ריכוז בדיקות בטיחות			
מס'	תחום הבדיקה	תדירות	הגוף המקצועי הבודק והמאשר
1.1	יציבות ותקינות המבנים לרבות מבנים יבילים	1. במקרה ונצפו כשלי יציבות דוגמת שקיעות וסדקים 2. מבנה יביל – אחת לחמש שנים	מהנדס מבנים
1.2	יציבות ותקינות סככות	1. בהקמה ואחת לחמש שנים 2. לפי הצורך (שקיעות, קורוזיה, סדקים)	מהנדס/הנדסאי מבנים
1.3	יציבות עמודי תאורה	1. בהקמה ואחת לחמש שנים 2. לפי הצורך (שקיעות, קורוזיה, סדקים)	מהנדס/הנדסאי מבנים
1.4	תקרות תלויות	1. בהקמה ואחת לחמש שנים 2. לפי הצורך (שקיעות, קורוזיה, סדקים)	מהנדס/הנדסאי מבנים
1.5	מנשאים תלויים למזגנים	1. בהקמה ואחת לחמש שנים 2. לפי הצורך (שקיעות, קורוזיה, סדקים, ריקבון)	מהנדס/הנדסאי מבנים
1.6	תחנת הסעה ומסופים להסעות סידורי בטיחות בתחנת איסוף והורדת ילדים ובמסופי הסעה הצמודים למוסד חינוכי	בהקמה ולאחר שינוי	מהנדס תנועה
1.7	מתקני משחקים	בהתאם לדרישות תקן מתקני משחק 1498	הצגת אישור לתחזוקת מתקני המשחקים בתו תקן ממכון התקנים לפי ת"י 1498
1.8	מתקני כושר בשטחי חוץ ופנים	בהתאם לדרישות תקן מתקני כושר 1497	אישור מעבדה - התאמה לתקן ישראלי 1497
1.9	וילונות חלוקה באולמות	בהתאם לדרישות תקן וילונות חלוקה 5517	אישור מעבדה – התאמה לתקן 5517
1.10	מתקני סל וספורט במגרשים ובאולמות	בהקמה ואחת לשנתיים	אישור מעבדה – התאמה לתקן 5515
1.11	מוצג	בהקמה ולפי הצורך	• הנדסאי מבנים • במוצג המשלב חשמל- אישור בודק חשמל

הבטחת תנאים בטיחותיים במוסדות הינוך
רשימה מנחה לעריכת מבדק בבית ספר

רשימה זו הנה חלקית והיא כוללת פריטים שניתן לבדוק אותם בדרך של בדיקה הזוית, הערכה מקצועית או הצגת תיעוד

1.12	מערכת חשמל	בתום חמש שנים מקבלת טופס 4 ובתדירות של אחת לחמש שנים	חשמלאי בודק מתאים	לא הוצג
1.13	ציוד ומכשירי חשמל ויזואלית בלבד	שנתית	חשמלאי מוסמך	לא הוצג
1.14	מערכת גז	בהקמה ואחת לחמש שנים	התאמה לתקן 158 - טכנאי גז סוג 2	לא הוצג
1.15	ציוד וכלים טעוני בדיקה מעליות, מתקני הרמה, אבזרי הרמה, מתקני לחץ, דודי קיטור, קולטי קיטור, אוטוקלבים	על פי פקודת הבטיחות בעבודה-1970 למעליות כל 6 חודשים למתקני ההרמה כל 14 חודשים לאבזרי ההרמה כל 6 חודשים למתקני הלחץ כל 26 חודשים לדודי הקיטור ולקולטי קיטור כל 26 חודשים אוטוקלבים כל 26 חודשים	אישור בדיקה בתוקף מבודק מוסמך (כהגדרתו בפקודת הבטיחות בעבודה לכל סוג של מתקן בהתאמה)	לא הוצג
1.16	מדידת קרינה אלקטרומגנטית מדידת קרינה בתחום תדרי הרדיו (בתחום תדרי הרדיו RF באזורי שהייה) קרינה סלולרית אינטרנט אלחוטי	בהתקנה ובמידה ויש שינוי ברשת ובהיקף הציוד ומכשירי הקצה.	בודק ובעל ציוד המוסמך ע"י המשרד להגנת הסביבה- ביצוע על פי הנחיות המשרד להגנת הסביבה מספר 09-04-01	לא הוצג
1.17	מדידת שדות מגנטיים וחשמליים בתחום תדר רשת החשמל ELF באזורי שהייה שנאי חברת חשמל קווי חשמל תת קרקעיים ארונות חשמל מחשבים ציוד חשמלי	בהתקנה ובמידה ויש שינוי ברשת ובהיקף הציוד ומכשירי הקצה.	בודק ובעל ציוד המוסמך ע"י המשרד להגנת הסביבה- ביצוע על פי הנחיות המשרד להגנת הסביבה מספר 09-04-01	לא הוצג
1.18	יציבות עצים וענפים בתחום בית הספר ובסמוך לגדרות מבחוץ	שנתית	אגרונום או גוזם עצים מוסמך	לא הוצג

הבטחת תנאים בטיחותיים במוסדות הינוך

רשימה מנחה לעריכת מבדק בבית ספר

רשימה זו הנה חלקית והיא כוללת פריטים שניתן לבדוק אותם בדרך של בדיקה חזותית, הערכה מקצועית או הצגת תיעוד

לא הוצג	ציוד כיבוי מטלטל - חברה המאושרת לביקורת ותחזוקה לציוד כיבוי אש ציוד גילוי אש - מעבדה מאושרת	שנתית	מוכנות ותקינות ציוד כיבוי אש	1.19
לא הוצג	לפי תקן 1839	שנתית	מנדף במעבדה	1.20

הבטחת תנאים בטיחותיים במוסדות חינוך
רשימה מנחה לעריכת מבדק בבית ספר

רשימה זו הנה חלקית והיא כוללת פריטים שניתן לבדוק אותם בדרך של בדיקה חזותית, הערכה מקצועית או הצגת תיעוד

רשימת ליקויים לפי קדימות

ליקויים בקדימות 1

מס'	פרק נבדק	תחום נבדק	מס' סעיף נבדק	מקום הליקוי	קדימות	תיאור הליקוי ברשימת הבקרה	תיאור הממצא בשטח המלצה לטיפול
1	חצר המוסד	תשתיות	3.1	חצר	1	החצר תהיה נקייה ממפגעי בטיחות קבועים או זמניים, ללא בליטות או שקעים, ולא יישארו בה מכשולים או פסולת מכל סוג. חלקים בולטים יהיו עם הגנה עליהם	כל מעבי המזגנים לא מקובעים למתקני התלייה
תמונות מראה מקום							
							

הבטחת תנאים בטיחותיים במוסדות הינוך

רשימה מנחה לעריכת מבדק בבית ספר

רשימה זו הנה חלקית והיא כוללת פריטים שניתן לבדוק אותם בדרך של בדיקה חזותית, הערכה מקצועית או הצגת תיעוד

מס'	פרק נבדק	תחום נבדק	מס' סעיף נבדק	מקום הליקוי	קדימות	תיאור הליקוי ברשימת הבקרה	תיאור הממצא בשטח המלצה לטיפול
2	חצר המוסד	ארגון החצר	3.18	חצר דרומית	1	צמחיה במוסד- לא תימצא צמחייה דוקרנית, רעילה. לא ימצאו בחצר עצים וענפים המהווים אפשרות קריסה. לא ימצאו קצוות חדים לאחר גיזום / כריתת צמחיה העצים ימוקמו ויטופלו על מנת להקשות את הטיפוס עליהם	שתולה צמחיה דוקרנית
תמונות מראה מקום							
							
							

הבטחת תנאים בטיחותיים במוסדות חינוך
רשימה מנחה לעריכת מבדק בבית ספר

רשימה זו הנה חלקית והיא כוללת פריטים שניתן לבדוק אותם בדרך של בדיקה חזותית, הערכה מקצועית או הצגת תיעוד

מס'	פרק נבדק	תחום נבדק	מס' סעיף נבדק	מקום הליקוי	קדימות	תיאור הליקוי ברשימת הבקרה	תיאור הממצא בשטח המלצה לטיפול	
3	אלמנטים וחומרים במבנה	חלונות וסורגים	5.18	כיתה 5	1	בסורגים המותקנים במבנה : א. לא תהיה אפשרות טיפוס. ב. מרווח בין השלבים לא יעלה על 10 ס"מ.	חיזוקי סורגי חלונות משוחררים וחלודים. סורגים רעועים שכנת נפילתם.	
תמונות מראה מקום								
								

רשימה מנחה לעריכת מבדק בבית ספר


רשימה זו הנה חלקית והיא כוללת פריטים שניתן לבדוק אותם בדרך של בדיקה הזוית, הערכה מקצועית או הצגת תיעוד

מס'	פרק נבדק	תחום נבדק	מס' סעיף נבדק	מקום הליקוי	קדימות	תיאור הליקוי ברשימת הבקרה	תיאור הממצא בשטח המלצה לטיפול
4	אלמנטים וחומרים במבנה	דלתות	5.23	כלל בית הספר	1	<p>כל הדלתות יספקו הגנה מפני פגיעה באצבעות. ההגנה תכלול את שלושת המרכיבים האלה: א. מגן אצבעות גמיש שיכסה את הרווח שבין המזוזה לבין אגף הדלת בשני צדי הצירים (כאשר הדלת צמודה לקיר במצב פתוח, וזווית הפתיחה אינה עולה על 100°, אפשר לוותר על מגן אצבעות בצד החיצוני של הצירים. ב. רכיב להאטת האגף שיכלול את אחד המנגנונים האלה: מחזיר שמן הידראולי לדלת, גלגל להאטת תנועת אגף הדלת בזמן תנועתה או בולם במשקוף המאט את תנועת האגף לקראת סוף סגירתה. ג. תפס (מעצור דלת) התופס את אגף הדלת בסוף תנועת הפתיחה שלו ומצמיד אותה לקיר (רצוי שהתפס לא ימוקם על הרצפה. ד. במקלט ובמרחב מוגן יש להתקין מגן אצבעות ואלמנט קיבוע שיותאם לדלת. ה. בדלתות קלות של שירותים נדרשת הגנה מתאימה.</p>	חסרים מגני אצבעות צד חיצוני בכול הדלתות.
תמונות מראה מקום							

הבטחת תנאים בטיחותיים במוסדות חינוך

רשימה מנחה לעריכת מבדק בבית ספר

רשימה זו הנה חלקית והיא כוללת פריטים שניתן לבדוק אותם בדרך של בדיקה חזותית, הערכה מקצועית או הצגת תיעוד

				
--	--	--	---	--

הבטחת תנאים בטיחותיים במוסדות חינוך

רשימה מנחה לעריכת מבדק בבית ספר


רשימה זו הנה חלקית והיא כוללת פריטים שניתן לבדוק אותם בדרך של בדיקה חזותית, הערכה מקצועית או הצגת תיעוד

מס'	פרק נבדק	תחום נבדק	מס' סעיף נבדק	מקום הליקוי	קדימות	תיאור הליקוי ברשימת הבקרה	תיאור הממצא בשטח המלצה לטיפול
5	מערכת חשמל	לוחות חשמל	9.1	כל ארונות החשמל	1	לוחות חשמל לא יהיו עשויים מחומרים דליקים, הארונות יהיו סגורים לארונות וללוחות יהיו סידורי נעילה. לא יהיו חלקים חשופים בלוחות. לא יהיו ארונות חשמל (ראשי/קומתי ואגפלי) בצמוד לכיתות, מעבדות, משרדים וחדרי ספח מאוכלסים	ארונות חשמל ללא נעילה
תמונות מראה מקום							
							

הבטחת תנאים בטיחותיים במוסדות חינוך

רשימה מנחה לעריכת מבדק בבית ספר

רשימה זו הנה חלקית והיא כוללת פריטים שניתן לבדוק אותם בדרך של בדיקה חזותית, הערכה מקצועית או הצגת תיעוד

מס'	פרק נבדק	תחום נבדק	מס' סעיף נבדק	מקום הליקוי	קדימות	תיאור הליקוי ברשימת הבקרה	תיאור הממצא בשטח המלצה לטיפול
6	מערכת חשמל	מפסקים ושקעים	9.4	כיתות 5,6	1	כל בתי התקע (שקעים), מפסקים ונקודות מאור מתחת לגובה של 1.80 מ' יהיו מוגנים ויותקן בהם תריס מגן פנימי או מכסה.	גובה שקעים מתחת לגובה מינימאלי
תמונות מראה מקום							
							

הבטחת תנאים בטיחותיים במוסדות חינוך
רשימה מנחה לעריכת מבדק בבית ספר

רשימה זו הנה חלקית והיא כוללת פריטים שניתן לבדוק אותם בדרך של בדיקה חזותית, הערכה מקצועית או הצגת תיעוד

מס'	פרק נבדק	תחום נבדק	מס' סעיף נבדק	מקום הליקוי	קדימות	תיאור הליקוי ברשימת הבקרה	תיאור הממצא בשטח המלצה לטיפול
7	מערכת חשמל	מנורות וגופי תאורה	9.8	כלל בית הספר	1	גופי תאורה יהיו מוגנים מפגיעה פיזית.	קיימים מספר גופי תאורה מסוג מתנפץ ללא הגנה ברחבי בית הספר.
תמונות מראה מקום							
							

הבטחת תנאים בטיחותיים במוסדות הינוך
רשימה מנחה לעריכת מבדק בבית ספר

רשימה זו הנה חלקית והיא כוללת פריטים שניתן לבדוק אותם בדרך של בדיקה הזויתית, הערכה מקצועית או הצגת תיעוד

מס'	פרק נבדק	תחום נבדק	מס' סעיף נבדק	מקום הליקוי	קדימות	תיאור הליקוי ברשימת הבקרה	תיאור הממצא בשטח המלצה לטיפול
8	אולמות ספורט	מתקני ספורט	11.10	אולם ספורט	1	כל חלקי העץ במתקני ההתעמלות יהיו חלקים ונקיים מכל בליטה, מצופים לכה שקופה, בהירה וקשה במיוחד ובעלי קצוות מעוגלים. כל חלקי המתכת, לרבות הברגים, יהיו חלקים ושקועים במבנה העץ ועשויים ממתכת בלתי מחלידה או מגלוונת.	נמצאו מתקני התעמלות מעץ משוחררים בבסיסם
תמונות מראה מקום							
							
							

הבטחת תנאים בטיחותיים במוסדות הינוך
רשימה מנחה לעריכת מבדק בבית ספר

רשימה זו הנה חלקית והיא כוללת פריטים שניתן לבדוק אותם בדרך של בדיקה חזותית, הערכה מקצועית או הצגת תיעוד

ליקויים בקדימות 2

מס'	פרק נבדק	תחום נבדק	מס' סעיף נבדק	מקום הליקוי	קדימות	תיאור הליקוי ברשימת הבקרה	תיאור הממצא בשטח/המלצה לטיפול
9	חצר המוסד	גדרות	3.27	חצר דרומית	2	גדר סורגים יש לייצב בבסיס בטון. הסורגים יהיו אנכיים, במרווחים של לא יותר מ- 10 ס"מ בין מוטות סמוכים ובחוזק הדרוש למניעת כיפופם.	גדרות מכופפים במספר מקומות חשש להלכדות ראש
תמונות מראה מקום							
							
							

הבטחת תנאים בטיחותיים במוסדות חינוך

רשימה מנחה לעריכת מבדק בבית ספר

רשימה זו הנה חלקית והיא כוללת פריטים שניתן לבדוק אותם בדרך של בדיקה חזותית, הערכה מקצועית או הצגת תיעוד

מס'	פרק נבדק	תחום נבדק	מס' סעיף נבדק	מקום הליקוי	קדימות	תיאור הליקוי ברשימת הבקרה	תיאור הממצא בשטח המלצה לטיפול
10	חצר המוסד	שערים	3.33	שער כניסה	2	פרזול השער יכול סגר ומנעול הניתנים להפעלה מבפנים ומבחוץ, עם אפשרות לקביעת השער במצב פתוח. לא יהיו בליטות אלמנטים מהשער.	חסר סגר וקיבוע השער במצב פתוח
תמונות מראה מקום							
							
							

הבטחת תנאים בטיחותיים במוסדות חינוך
רשימה מנחה לעריכת מבדק בבית ספר

רשימה זו הנה חלקית והיא כוללת פריטים שניתן לבדוק אותם בדרך של בדיקה חזותית, הערכה מקצועית או הצגת תיעוד

מס'	פרק נבדק	תחום נבדק	מס' סעיף נבדק	מקום הליקוי	קדימות	תיאור הליקוי ברשימת הבקרה	תיאור הממצא בשטח המלצה לטיפול
11	חצר המוסד	מגרשי ספורט	3.55	מגרש ספורט	2	ישמרו שולים נקיים ברוחב מינימאלי של : (כדורגל, קט רגל וכדור עף-3מטר) (כדורסל- 2 מ'). (כדור יד-2 מ' לרוחב האולם, 1 מ' לאורך האולם). עצמים בולטים, ברזיות, הידרנטיים, עמודי תאורה, לוחות חשמל וכיו"ב - יורחקו משולי מגרשי הספורט.	מרווח שוליים קטן מהמרווח המינימאלי.
תמונות מראה מקום							
							

הבטחת תנאים בטיחותיים במוסדות הינוך

רשימה מנחה לעריכת מבדק בבית ספר

רשימה זו הנה חלקית והיא כוללת פריטים שניתן לבדוק אותם בדרך של בדיקה הזוטית, הערכה מקצועית או הצגת תיעוד

מס'	פרק נבדק	תחום נבדק	מס' סעיף נבדק	מקום הליקוי	קדימות	תיאור הליקוי ברשימת הבקרה	תיאור הממצא בשטח המלצה לטיפול
12	היערכות למצבי חירום	חדרי מדרגות	4.12	מהלכי מדרגות	2	בקצה העליון של חלל / של גרם מדרגות היו פתחים ליציאת עשן.	אין פתחים ליציאת עשן
תמונות מראה מקום							

מס'	פרק נבדק	תחום נבדק	מס' סעיף נבדק	מקום הליקוי	קדימות	תיאור הליקוי ברשימת הבקרה	תיאור הממצא בשטח המלצה לטיפול
13	היערכות למצבי חירום	הכנה למילוט	4.16	דלת כניסה	2	בקומות הקרקע תהיינה שתי כניסות לפחות שתשמנה גם פתחי יציאה של מסלולי המילוט בבניין.	קיימת דלת אחת בכניסה למבנה. הכנה לחירום
תמונות מראה מקום							

הבטחת תנאים בטיחותיים במוסדות הינוך

רשימה מנחה לעריכת מבדק בבית ספר

רשימה זו הנה חלקית והיא כוללת פריטים שניתן לבדוק אותם בדרך של בדיקה חזותית, הערכה מקצועית או הצגת תיעוד

מס'	פרק נבדק	תחום נבדק	מס' סעיף נבדק	מקום הליקוי	קדימות	תיאור הליקוי ברשימת הבקרה	תיאור הממצא בשטח המלצה לטיפול
14	היערכות למצבי חירום	הכנה למילוט	4.17	קומה שלישית + שנייה + דלת כניסה.	2	מסלולי המילוט ישלטו בשלטים סטנדרטיים המצביעים על כיוון היציאה. מעל כל פתחי המילוט, הכניסות -לחדרי המדרגות ושערי היציאה החיצוניים יוצבו שלטי יציאה ותותקן תאורת חירום ;	חסר שילוט יציאה. הכנה לחירום
תמונות מראה מקום							
							

רשימה מנחה לעריכת מבדק בבית ספר


רשימה זו הנה חלקית והיא כוללת פריטים שניתן לבדוק אותם בדרך של בדיקה הזוטית, הערכה מקצועית או הצגת תיעוד

מס'	פרק נבדק	תחום נבדק	מס' סעיף נבדק	מקום הליקוי	קדימות	תיאור הליקוי ברשימת הבקרה	תיאור הממצא בשטח המלצה לטיפול
15	אלמנטים וחומרים במבנה	דלתות	5.23	כלל בית הספר	2	<p>כל הדלתות יספקו הגנה מפני פגיעה באצבעות. ההגנה תכלול את שלושת המרכיבים האלה: א. מגן אצבעות גמיש שיכסה את הרווח שבין המזוזה לבין אגף הדלת בשני צדי הצירים (כאשר הדלת צמודה לקיר במצב פתוח, וזווית הפתיחה אינה עולה על 100°, אפשר לוותר על מגן אצבעות בצד החיצוני של הצירים. ב. רכיב להאטת האגף שיכלול את אחד המנגנונים האלה: מחזיר שמן הידראולי לדלת, גלגל להאטת תנועת אגף הדלת בזמן תנועתה או בולם במשקוף המאט את תנועת האגף לקראת סוף סגירתה. ג. תפס (מעצור דלת) התופס את אגף הדלת בסוף תנועת הפתיחה שלו ומצמיד אותה לקיר (רצוי שהתפס לא ימוקם על הרצפה. ד. במקלט ובמרחב מוגן יש להתקין מגן אצבעות ואלמנט קיבוע שיותאם לדלת. ה. בדלתות קלות של שירותים נדרשת הגנה מתאימה.</p>	חסר תפס להחזקת דלת במצב פתוח
תמונות מראה מקום							

הבטחת תנאים בטיחותיים במוסדות חינוך

רשימה מנחה לעריכת מבדק בבית ספר

רשימה זו הנה חלקית והיא כוללת פריטים שניתן לבדוק אותם בדרך של בדיקה חזותית, הערכה מקצועית או הצגת תיעוד

				
--	--	--	---	--

הבטחת תנאים בטיחותיים במוסדות חינוך

רשימה מנחה לעריכת מבדק בבית ספר

רשימה זו הנה חלקית והיא כוללת פריטים שניתן לבדוק אותם בדרך של בדיקה חזותית, הערכה מקצועית או הצגת תיעוד

מס'	פרק נבדק	תחום נבדק	מס' סעיף נבדק	מקום הליקוי	קדימות	תיאור הליקוי ברשימת הבקרה	תיאור הממצא בשטח המלצה לטיפול
16	אלמנטים וחומרים במבנה	מעקים ומסעד יד	5.36	מעקים מהלכי מדרגות	2	המעקים ומסעדי-היד ייבנו באופן שלא יהיה אפשר להחליק או לטפס עליהם, אך גם באופן שלא יפצעו את מי שינסה להחליק. רוחב מעקה לא יעלה על 5 ס"מ ובכל מקרה לא יאפשר ישיבה, טיפוס וגלישה	קיימת אפשרות החלקה על המעקות
תמונות מראה מקום							
							

הבטחת תנאים בטיחותיים במוסדות חינוך
רשימה מנחה לעריכת מבדק בבית ספר

רשימה זו הנה חלקית והיא כוללת פריטים שניתן לבדוק אותם בדרך של בדיקה חזותית, הערכה מקצועית או הצגת תיעוד

מס'	פרק נבדק	תחום נבדק	מס' סעיף נבדק	מקום הליקוי	קדימות	תיאור הליקוי ברשימת הבקרה	תיאור הממצא בשטח המלצה לטיפול
17	אולמות ספורט	קירות	11.4	אולם ספורט	2	קירות האולם וחומרי הגימור יהיו חלקים וללא בליטות עד לגובה של 2 מ' מהרצפה. הפינות של הקירות והעמודים שבהן יהיו קטומים.	גלגלון כיבוי אש בולט מהקיר מהווה מכשול. אפשרות פגיעה
תמונות מראה מקום							
							