

הבטחת תנאים בטיחותיים במוסדות חינוך

## **רשימה מנחה לעריכת מבדק בבית ספר**

רשימה זו הנה חלקית והיא כוללת פריטים שניתן לבדוק אותם בדרך של בדיקה חזותית, הערכה מקצועית או הצגת תיעוד



### **מבדק בטיחות בבית ספר**

**אורות, אשדוד**

**עיריית אשדוד**

הבטחת תנאים בטיחותיים במוסדות חינוך  
**רשימה מנחה לעריכת מבדק בבית ספר**

רשימה זו הנה חלקית והיא כוללת פריטים שניתן לבדוק אותם בדרך של בדיקה חזותית, הערכה מקצועית או הצגת תיעוד

05-03-2022

לכבוד

עיריית אשדוד

א.ג.נ.

הנדון: דוח סיכום מבדק בטיחות בית ספר - אורות, אשדוד

1. בתאריך **05-03-2022** ביצעתי מבדק בטיחות בבית ספר בכתובת הרשומה.
2. במבדק נתגלו מפגעים וליקויים אשר סודרו על פי סדר קדימויות לטיפול.
3. הינך נדרש/ת לטפל ולתקן מידיית את המפגעים אשר צוינו בסדר **קדימות 0**.
4. הינך נדרש/ת לטפל במפגעים מסדר **קדימות 1 ו-2** במסגרת תוכנית עבודה מסודרת.
5. **תשומת ליבך המיוחדת** לדרישת משרד החינוך בצורך **לנהל את הבטיחות** במוסדות חינוך כמוגדר בחוזר מנכל סב/16 ב יט.
6. אבקש לקבל את האישורים המודגשים ברשימה המצורפת בנספח ג בסוף מבדק זה.

בברכה עורך המבדק

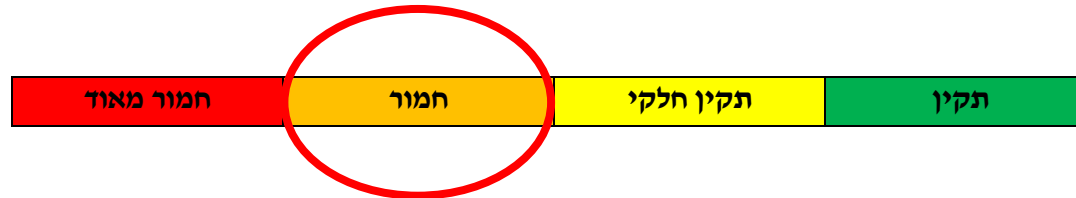
דור אדם

ממונה בטיחות ובודק מוסמך למוסדות חינוך

הבטחת תנאים בטיחותיים במוסדות חינוך  
**רשימה מנחה לעריכת מבדק בבית ספר**

רשימה זו הנה חלקית והיא כוללת פריטים שניתן לבדוק אותם בדרך של בדיקה חזותית, הערכה מקצועית או הצגת תיעוד

רמת סיכון כללית לדוח:



הערות

1. יש לטפל בליקויים המפורטים בדוח זה
2. לא דווח על תאונות של עובדים
3. לא דווח על תאונות תלמידים כמפורט בחוזר מנכל עו/9(ב) סעיף 3-3.13
4. יש לוודא שימוש בציוד מגן אישי מתאים מול הסיכונים בעבודה
5. יש להקפיד ביצוע עבודה בגובה רק ע"י עובדים מוסמכים ובהתאם להוראות התקנה לעבודה בגובה

הבטחת תנאים בטיחותיים במוסדות חינוך  
**רשימה מנחה לעריכת מבדק בבית ספר**

רשימה זו הנה חלקית והיא כוללת פריטים שניתן לבדוק אותם בדרך של בדיקה הזוטית, הערכה מקצועית או הצגת תיעוד

**הבטחת תנאים בטיחותיים בבית ספר**  
**דוח סיכום מבדק**

**נתונים כלליים**

מספר כיתות:	מספר תלמידים:	סמל המוסד:	שם המוסד:	בעלות:	אשדוד	יישוב:
13	251	614966	אורות	עיריית אשדוד	דרום	מחוז:
טלפון המוסד:		שנת הקמה:		כתובת המוסד:		
088663500		1989		שבט בנימין 19		
משתתפים מטעם הבעלות:		משתתפים מטעם המוסד:		פרטי המנהל/ת:		
.		רועי- אב הבית		פרטי המפקח/ת:		
				מיטל פרץ		יואל רפאל דרמון
שם הבודק:		תאריך המבדק:				
דור אדם		05-03-2022				

הבטחת תנאים בטיחותיים במוסדות חינוך  
**רשימה מנחה לעריכת מבדק בבית ספר**

רשימה זו הנה חלקית והיא כוללת פריטים שניתן לבדוק אותם בדרך של בדיקה חזותית, הערכה מקצועית או הצגת תיעוד

**ממצאים לפי תחומי בדיקה וקדימות טיפול**

**כללי**

1. הממצאים אותרו מתוך השוואת המצב הקיים עם סטנדרטים נדרשים המפורטים ברשימות מנחות לעריכת מבדק המצויות גם ברשויות המקומיות וברשות ממוני הבטיחות המחוזיים.
2. הממצאים ערוכים לפי תחומי בדיקה וקדימות טיפול באופן הבא:
  - א) **תחומי בדיקה**: קישור הממצא לתחום הנבדק בחלוקה המצויה ברשימות המנחות שצוינו לעיל.
  - ב) **קדימות הטיפול**: קישור הממצא לקדימות הטיפול על פי הבנתו המקצועית של עורך המבדק, בחלוקה לשלש רמות קדימות אלו:
    - קדימות 0**: מתייחסת להסרה של מפגע<sup>1</sup> בטיחותי. קיומו של המפגע מחייב את הסרתו המידית.
    - קדימות 1**: מתייחסת לתיקון ליקוי. גודל הפער בין הממצא לבין הדרישה מוערך כפער גדול, משך הזמן עד לתיקון בפועל של הליקוי יקבע על ידי הבעלות.
    - קדימות 2**: מתייחסת לתיקון ליקוי. גודל הפער בין הממצא לבין הדרישה מוערך כפער קטן עד בינוני, משך הזמן עד לתיקון בפועל של הליקוי יקבע על ידי הבעלות.

---

<sup>1</sup> מפגע הינו פגם או ליקוי שלפי דעת עורך המבדק הוא מהווה סכנה ברורה ומיידית לפגיעה באדם במגע מקרי או לא מכוון (דוגמאות אפשריות: מרצפת שלא במקומה; ברזל זווית בולט בחצר המשחקים; חוסר במעקה; בור בחצר; פינה חדה במתקן משחקים או מתקן חצר; נקודת היתכדות או הילכדות במתקן משחקים; מתקן ספורט לא מקובע או מבוסס; חלון ללא מגביל נפילה; מתקן חשמלי לא מוארק; שקע חשמלי חשוף; מדרגה שבורה; חפץ בולט למעבר ופגמים וליקויים דומים אחרים).

הבטחת תנאים בטיחותיים במוסדות חינוך  
**רשימה מנחה לעריכת מבדק בבית ספר**

רשימה זו הנה חלקית והיא כוללת פריטים שניתן לבדוק אותם בדרך של בדיקה הזוטית, הערכה מקצועית או הצגת תיעוד

(1) ריכוז בדיקות בטיחות במוסדות חינוך בית ספר

ריכוז בדיקות בטיחות			
מס'	תחום הבדיקה	תדירות	הגוף המקצועי הבודק והמאשר
1.1	יציבות ותקינות המבנים לרבות מבנים יבילים	1. במקרה ונצפו כשלי יציבות דוגמת שקיעות וסדקים 2. מבנה יביל – אחת לחמש שנים	מהנדס מבנים
1.2	יציבות ותקינות סככות	1. בהקמה ואחת לחמש שנים 2. לפי הצורך (שקיעות, קורוזיה, סדקים)	מהנדס/הנדסאי מבנים
1.3	יציבות עמודי תאורה	1. בהקמה ואחת לחמש שנים 2. לפי הצורך (שקיעות, קורוזיה, סדקים)	מהנדס/הנדסאי מבנים
1.4	תקרות תלויות	1. בהקמה ואחת לחמש שנים 2. לפי הצורך (שקיעות, קורוזיה, סדקים)	מהנדס/הנדסאי מבנים
1.5	מנשאים תלויים למזגנים	1. בהקמה ואחת לחמש שנים 2. לפי הצורך (שקיעות, קורוזיה, סדקים, ריקבון)	מהנדס/הנדסאי מבנים
1.6	תחנת הסעה ומסופים להסעות סידורי בטיחות בתחנת איסוף והורדת ילדים ובמסופי הסעה הצמודים למוסד חינוכי	בהקמה ולאחר שינוי	מהנדס תנועה
1.7	מתקני משחקים	בהתאם לדרישות תקן מתקני משחק 1498	הצגת אישור לתחזוקת מתקני המשחקים בתו תקן ממכון התקנים לפי ת"י 1498
1.8	מתקני כושר בשטחי חוץ ופנים	בהתאם לדרישות תקן מתקני כושר 1497	אישור מעבדה - התאמה לתקן ישראלי 1497
1.9	וילונות חלוקה באולמות	בהתאם לדרישות תקן וילונות חלוקה 5517	אישור מעבדה – התאמה לתקן 5517
1.10	מתקני סל וספורט במגרשים ובאולמות	בהקמה ואחת לשנתיים	אישור מעבדה – התאמה לתקן 5515
1.11	מוצג	בהקמה ולפי הצורך	• הנדסאי מבנים • במוצג המשלב חשמל- אישור בודק חשמל

הבטחת תנאים בטיחותיים במוסדות הינוך  
**רשימה מנחה לעריכת מבדק בבית ספר**

רשימה זו הנה חלקית והיא כוללת פריטים שניתן לבדוק אותם בדרך של בדיקה הזוית, הערכה מקצועית או הצגת תיעוד

1.12	<b>מערכת חשמל</b>	בתום חמש שנים מקבלת טופס 4 ובתדירות של אחת לחמש שנים	חשמלאי בודק מתאים	לא נדרש
1.13	<b>ציוד ומכשירי חשמל</b> ויזואלית בלבד	שנתית	חשמלאי מוסמך	לא נדרש
1.14	<b>מערכת גז</b>	בהקמה ואחת לחמש שנים	התאמה לתקן 158 - טכנאי גז סוג 2	לא נדרש
1.15	<b>ציוד וכלים טעוני בדיקה</b> מעליות, מתקני הרמה, אבזרי הרמה, מתקני לחץ, דודי קיטור, קולטי קיטור, אוטוקלבים	על פי פקודת הבטיחות בעבודה-1970 למעליות כל 6 חודשים למתקני ההרמה כל 14 חודשים לאבזרי ההרמה כל 6 חודשים למתקני הלחץ כל 26 חודשים לדודי הקיטור ולקולטי קיטור כל 26 חודשים אוטוקלבים כל 26 חודשים	אישור בדיקה בתוקף מבודק מוסמך (כהגדרתו בפקודת הבטיחות בעבודה לכל סוג של מתקן בהתאמה)	לא נדרש
1.16	<b>מדידת קרינה אלקטרומגנטית</b> מדידת קרינה בתחום תדרי הרדיו (בתחום תדרי הרדיו RF באזורי שהייה) קרינה סלולרית אינטרנט אלחוטי	בהתקנה ובמידה ויש שינוי ברשת ובהיקף הציוד ומכשירי הקצה.	בודק ובעל ציוד המוסמך ע"י המשרד להגנת הסביבה- ביצוע על פי הנחיות המשרד להגנת הסביבה מספר 09-04-01	לא נדרש
1.17	<b>מדידת שדות מגנטיים וחשמליים בתחום תדר רשת החשמל ELF באזורי שהייה</b> שנאי חברת חשמל קווי חשמל תת קרקעיים ארונות חשמל מחשבים ציוד חשמלי	בהתקנה ובמידה ויש שינוי ברשת ובהיקף הציוד ומכשירי הקצה.	בודק ובעל ציוד המוסמך ע"י המשרד להגנת הסביבה- ביצוע על פי הנחיות המשרד להגנת הסביבה מספר 09-04-01	לא נדרש
1.18	<b>יציבות עצים וענפים</b> בתחום בית הספר ובסמוך לגדרות מבחוץ	שנתית	אגרונום או גוזם עצים מוסמך	לא נדרש

הבטחת תנאים בטיחותיים במוסדות הינוך

## רשימה מנחה לעריכת מבדק בבית ספר

רשימה זו הנה חלקית והיא כוללת פריטים שניתן לבדוק אותם בדרך של בדיקה חזותית, הערכה מקצועית או הצגת תיעוד

לא נדרש	ציוד כיבוי מטלטל - חברה המאושרת לביקורת ותחזוקה לציוד כיבוי אש ציוד גילוי אש - מעבדה מאושרת	שנתית	מוכנות ותקינות ציוד כיבוי אש	1.19
לא נדרש	לפי תקן 1839	שנתית	מנדף במעבדה	1.20



הבטחת תנאים בטיחותיים במוסדות חינוך  
**רשימה מנחה לעריכת מבדק בבית ספר**

רשימה זו הנה חלקית והיא כוללת פריטים שניתן לבדוק אותם בדרך של בדיקה חזותית, הערכה מקצועית או הצגת תיעוד

**רשימת ליקויים לפי קדימות**


**ליקויים בקדימות 0**

מס'	פרק נבדק	תחום נבדק	מס' סעיף נבדק	מקום הליקוי	קדימות	תיאור הליקוי ברשימת הבקרה	תיאור הממצא בשטח המלצה לטיפול
1	מערכת חשמל	לוחות חשמל	9.1	המקלט במבנה ג' ( משמש כחדר מחשבים/ בית כנסת). כיתה 34 במבנה ג'.	0	לוחות חשמל לא יהיו עשויים מחומרים דליקים, הארונות יהיו סגורים לארונות וללוחות יהיו סידורי נעילה. לא יהיו חלקים חשופים בלוחות. לא יהיו ארונות חשמל (ראשי/קומתי ואגפלי) בצמוד לכיתות, מעבדות, משרדים וחדרי ספח מאוכלסים	לוחות חשמל ללא סידורי נעילה. חוטים וחלקים חשופים בלוחות החשמל. סכנת התחשמלות.
<b>תמונות מראה מקום</b>							
							
							

הבטחת תנאים בטיחותיים במוסדות הינוך  
**רשימה מנחה לעריכת מבדק בבית ספר**

רשימה זו הנה חלקית והיא כוללת פריטים שניתן לבדוק אותם בדרך של בדיקה חזותית, הערכה מקצועית או הצגת תיעוד


**ליקויים בקדימות 1**

מס'	פרק נבדק	תחום נבדק	מס' סעיף נבדק	מקום הליקוי	קדימות	תיאור הליקוי ברשימת הבקרה	תיאור הממצא בשטח המלצה לטיפול
2	חצר המוסד	גדרות	3.27	גדר היקפית. סמוך/ מימין לכניסה ראשית.	1	גדר סורגים יש לייצב בבסיס בטון. הסורגים יהיו אנכיים, במרווחים של לא יותר מ- 10 ס"מ בין מוטות סמוכים ובחוזק הדרוש למניעת כיפופם.	אריחי שיש מתוך הגדר ההיקפית התפרקו ונפלו. נהיה מרווח גדול ולא מתוכנן. סכנת הילכדות גוף או ראש.
<b>תמונות מראה מקום</b>							
							

הבטחת תנאים בטיחותיים במוסדות חינוך

## רשימה מנחה לעריכת מבדק בבית ספר

רשימה זו הנה חלקית והיא כוללת פריטים שניתן לבדוק אותם בדרך של בדיקה חזותית, הערכה מקצועית או הצגת תיעוד

מס'	פרק נבדק	תחום נבדק	מס' סעיף נבדק	מקום הליקוי	קדימות	תיאור הליקוי ברשימת הבקרה	תיאור הממצא בשטח המלצה לטיפול
3	היערכות למצבי חירום	הכנה למילוט	4.17	מבנה ב' . דלת יציאה ליד חדר 27.	1	מסלולי המילוט ישלטו בשלטים סטנדרטיים המצביעים על כיוון היציאה. מעל כל פתחי המילוט, הכניסות -לחדרי המדרגות ושערי היציאה החיצוניים יוצבו שלטי יציאה ותותקן תאורת חירום ;	לא נמצא שלט יציאה מואר . אין מענה מספק להתמצאות בשעת חירום.
<b>תמונות מראה מקום</b>							
							

הבטחת תנאים בטיחותיים במוסדות חינוך  
**רשימה מנחה לעריכת מבדק בבית ספר**

רשימה זו הנה חלקית והיא כוללת פריטים שניתן לבדוק אותם בדרך של בדיקה חזותית, הערכה מקצועית או הצגת תיעוד

מס'	פרק נבדק	תחום נבדק	מס' סעיף נבדק	מקום הליקוי	קדימות	תיאור הליקוי ברשימת הבקרה	תיאור הממצא בשטח\המלצה לטיפול
4	אלמנטים וחומרים במבנה	מפגעים קבועים וניידים	5.3	חדר מספר 17 במבנה א'. חדר 26 במבנה ב'. מפגע גורף.	1	מתלי מעילים לא יהיו נמוכים מ-1.80 מ'. במידה והגובה יפחת מ-1.80 מ' יש להתקין מגן.	קולבים ומתלי מעילים בגובה נמוך - ללא הגנה.
<b>תמונות מראה מקום</b>							
							

הבטחת תנאים בטיחותיים במוסדות חינוך  
**רשימה מנחה לעריכת מבדק בבית ספר**

רשימה זו הנה חלקית והיא כוללת פריטים שניתן לבדוק אותם בדרך של בדיקה חזותית, הערכה מקצועית או הצגת תיעוד

מס'	פרק נבדק	תחום נבדק	מס' סעיף נבדק	מקום הליקוי	קדימות	תיאור הליקוי ברשימת הבקרה	תיאור הממצא בשטח המלצה לטיפול
5	אלמנטים וחומרים במבנה	מפגעים קבועים וניידים	5.5	חדר 16 במבנה א'. חדר 24 במבנה ב'. המקלט במבנה ג'.	1	ארונות, ספריות וכונניות יהיו מקובעים למניעת התהפכות.	ארונות לא מקובעים לקירות. מפגע גורף בביה"ס. סכנת התהפכות.
<b>תמונות מראה מקום</b>							
							
							

## רשימה מנחה לעריכת מבדק בבית ספר

רשימה זו הנה חלקית והיא כוללת פריטים שניתן לבדוק אותם בדרך של בדיקה חזותית, הערכה מקצועית או הצגת תיעוד

מס'	פרק נבדק	תחום נבדק	מס' סעיף נבדק	מקום הליקוי	קדימות	תיאור הליקוי ברשימת הבקרה	תיאור הממצא בשטח המלצה לטיפול
6	אלמנטים וחומרים במבנה	דלתות	5.23	כיתות מוסד החינוך- בשלושת המבנים.. דלתות כניסה- בשלושת המבנים. מפגע גורף.	1	<p>כל הדלתות יספקו הגנה מפני פגיעה באצבעות. ההגנה תכלול את שלושת המרכיבים האלה: א. מגן אצבעות גמיש שיכסה את הרווח שבין המזוזה לבין אגף הדלת בשני צדי הצירים (כאשר הדלת צמודה לקיר במצב פתוח, וזווית הפתיחה אינה עולה על 100°, אפשר לוותר על מגן אצבעות בצד החיצוני של הצירים. ב. רכיב להאטת האגף שיכלול את אחד המנגנונים האלה: מחזיר שמן הידראולי לדלת, גלגל להאטת תנועת אגף הדלת בזמן תנועתה או בולם במשקוף המאט את תנועת האגף לקראת סוף סגירתה. ג. תפס (מעצור דלת) התופס את אגף הדלת בסוף תנועת הפתיחה שלו ומצמיד אותה לקיר (רצוי שהתפס לא ימוקם על הרצפה. ד. במקלט ובמרחב מוגן יש להתקין מגן אצבעות ואלמנט קיבוע שיותאם לדלת. ה. בדלתות קלות של שירותים נדרשת הגנה מתאימה.</p>	חסר תפס/ מעצור המיועד לתפוס את הדלת בסוף תנועת הפתיחה שלה- בהתאם להנחיות המשרד.
<b>תמונות מראה מקום</b>							

הבטחת תנאים בטיחותיים במוסדות חינוך  
**רשימה מנחה לעריכת מבדק בבית ספר**



רשימה זו הנה חלקית והיא כוללת פריטים שניתן לבדוק אותם בדרך של בדיקה חזותית, הערכה מקצועית או הצגת תיעוד



הבטחת תנאים בטיחותיים במוסדות חינוך

## רשימה מנחה לעריכת מבדק בבית ספר

רשימה זו הנה חלקית והיא כוללת פריטים שניתן לבדוק אותם בדרך של בדיקה חזותית, הערכה מקצועית או הצגת תיעוד

				
--	--	---	---	--



## רשימה מנחה לעריכת מבדק בבית ספר

רשימה זו הנה חלקית והיא כוללת פריטים שניתן לבדוק אותם בדרך של בדיקה הזוטית, הערכה מקצועית או הצגת תיעוד

מס'	פרק נבדק	תחום נבדק	מס' סעיף נבדק	מקום הליקוי	קדימות	תיאור הליקוי ברשימת הבקרה	תיאור הממצא בשטח המלצה לטיפול
7	אלמנטים וחומרים במבנה	דלתות	5.23	דלת יציאה ליד חדר 11 במבנה א'. דלת יציאה ליד כיתה 24 במבנה ב' (משני הצדדים). דלת האלומניום במבנה ג'. כיתה 37 במבנה ג'.	1	<p>כל הדלתות יספקו הגנה מפני פגיעה באצבעות. ההגנה תכלול את שלושת המרכיבים האלה: א. מגן אצבעות גמיש שיכסה את הרווח שבין המזוזה לבין אגף הדלת בשני צדי הצירים (כאשר הדלת צמודה לקיר במצב פתוח, וזווית הפתיחה אינה עולה על 100°, אפשר לוותר על מגן אצבעות בצד החיצוני של הצירים. ב. רכיב להאטת האגף שיכלול את אחד המנגנונים האלה: מחזיר שמן הידראולי לדלת, גלגל להאטת תנועת אגף הדלת בזמן תנועתה או בולם במשקוף המאט את תנועת האגף לקראת סוף סגירתה. ג. תפס (מעצור דלת) התופס את אגף הדלת בסוף תנועת הפתיחה שלו ומצמיד אותה לקיר (רצוי שהתפס לא ימוקם על הרצפה. ד. במקלט ובמרחב מוגן יש להתקין מגן אצבעות ואלמנט קיבוע שיותאם לדלת. ה. בדלתות קלות של שירותים נדרשת הגנה מתאימה.</p>	לא הותקנו מגיני אצבעות. סכנת פגיעה באצבעות.
<b>תמונות מראה מקום</b>							

הבטחת תנאים בטיחותיים במוסדות חינוך


## רשימה מנחה לעריכת מבדק בבית ספר

רשימה זו הנה חלקית והיא כוללת פריטים שניתן לבדוק אותם בדרך של בדיקה חזותית, הערכה מקצועית או הצגת תיעוד



הבטחת תנאים בטיחותיים במוסדות הינוך  
**רשימה מנחה לעריכת מבדק בבית ספר**

רשימה זו הנה חלקית והיא כוללת פריטים שניתן לבדוק אותם בדרך של בדיקה חזותית, הערכה מקצועית או הצגת תיעוד

מס'	פרק נבדק	תחום נבדק	מס' סעיף נבדק	מקום הליקוי	קדימות	תיאור הליקוי ברשימת הבקרה	תיאור הממצא בשטח\המלצה לטיפול
8	תכולת וארגון הכיתות	כיתות וחדרים	7.3	כיתות לימוד ומקלטים. מפגע גורף.	1	שולחנות ופרטי ריהוט אחרים יהיו בעלי פינות מעוגלות. עשויים מחומר לא שביר	נמצאו כיסאות שאינם תקינים במספר רב של כיתות. משענת הגב שבורה/ סדוקה. סכנת פציעה
<b>תמונות מראה מקום</b>							
							

הבטחת תנאים בטיחותיים במוסדות חינוך  
**רשימה מנחה לעריכת מבדק בבית ספר**

רשימה זו הנה חלקית והיא כוללת פריטים שניתן לבדוק אותם בדרך של בדיקה חזותית, הערכה מקצועית או הצגת תיעוד

מס'	פרק נבדק	תחום נבדק	מס' סעיף נבדק	מקום הליקוי	קדימות	תיאור הליקוי ברשימת הבקרה	תיאור הממצא בשטח המלצה לטיפול
9	מערכת חשמל	לוחות חשמל	9.2	מסדרונות מוסד החינוך. בשלושת המבנים. מפגע גורף.	1	בלוחות החשמל ימצאו מבטחים אוטומטיים וכן שני מפסקי זרם פחת ברגישות של MA 30.	ארונות ולוחות חשמל ללא סידורי נעילה מתאימים.

**תמונות מראה מקום**



הבטחת תנאים בטיחותיים במוסדות חינוך  
**רשימה מנחה לעריכת מבדק בבית ספר**

רשימה זו הנה חלקית והיא כוללת פריטים שניתן לבדוק אותם בדרך של בדיקה חזותית, הערכה מקצועית או הצגת תיעוד

				
--	--	---	---	--

הבטחת תנאים בטיחותיים במוסדות חינוך  
**רשימה מנחה לעריכת מבדק בבית ספר**

רשימה זו הנה חלקית והיא כוללת פריטים שניתן לבדוק אותם בדרך של בדיקה חזותית, הערכה מקצועית או הצגת תיעוד


**ליקויים בקדימות 2**

מס'	פרק נבדק	תחום נבדק	מס' סעיף נבדק	מקום הליקוי	קדימות	תיאור הליקוי ברשימת הבקרה	תיאור הממצא בשטח המלצה לטיפול
10	היערכות למצבי חירום	ציוד ומטפי כיבוי אש	4.3	מסדרונות מוסד החינוך. בשלושת המבנים.	2	עמדות כיבוי ישמשו לחירום בלבד ולא לצרכי משק וניקיון.	חומרים וציוד ניקיון נמצא בארונות כיבוי האש. מפגע גורף.
<b>תמונות מראה מקום</b>							
							
							

הבטחת תנאים בטיחותיים במוסדות חינוך

## רשימה מנחה לעריכת מבדק בבית ספר


רשימה זו הנה חלקית והיא כוללת פריטים שניתן לבדוק אותם בדרך של בדיקה חזותית, הערכה מקצועית או הצגת תיעוד

מס'	פרק נבדק	תחום נבדק	מס' סעיף נבדק	מקום הליקוי	קדימות	תיאור הליקוי ברשימת הבקרה	תיאור הממצא בשטח המלצה לטיפול
11	אלמנטים וחומרים במבנה	מפגעים קבועים וניידים	5.10	אגף השירותים במבנה ב'.	2	לא יהיו מפגעי תשתית בבניין ובכיתות ובפרט סדקים במבנה, רצפות שקועות, סימני רפיון (כגון "בטן") בתקרות תלויות ומפגעי תשתית אחרים.	ברז מתכתי בולט מהקיר. במקום שהיה מיועד לקולר. סכנת פציעה.
<b>תמונות מראה מקום</b>							
							

הבטחת תנאים בטיחותיים במוסדות חינוך

## רשימה מנחה לעריכת מבדק בבית ספר

רשימה זו הנה חלקית והיא כוללת פריטים שניתן לבדוק אותם בדרך של בדיקה חזותית, הערכה מקצועית או הצגת תיעוד

מס'	פרק נבדק	תחום נבדק	מס' סעיף נבדק	מקום הליקוי	קדימות	תיאור הליקוי ברשימת הבקרה	תיאור הממצא בשטח המלצה לטיפול
12	אלמנטים וחומרים במבנה	דלתות	5.24	כיתה 38 במבנה ג'.	2	הידיות, המנעולים או חיפויים ("רוזטות") יהיו שלמים, חלקים, מעוגלים וחופשיים מבליטת ברגים, פינים או חלקי פרזול אחרים.	צילינדר הדלת לא תקין. סכנת הילכדות.
<b>תמונות מראה מקום</b>							
							



הבטחת תנאים בטיחותיים במוסדות חינוך  
**רשימה מנחה לעריכת מבדק בבית ספר**

רשימה זו הנה חלקית והיא כוללת פריטים שניתן לבדוק אותם בדרך של בדיקה חזותית, הערכה מקצועית או הצגת תיעוד

מס'	פרק נבדק	תחום נבדק	מס' סעיף נבדק	מקום הליקוי	קדימות	תיאור הליקוי ברשימת הבקרה	תיאור הממצא בשטח המלצה לטיפול
13	המקלט	דרכי גישה	6.3	מקלט מבנה ג' / חדר המחשבים	2	דרכי הגישה אל הכניסות למקלט ואל היציאות ממנו, לרבות היציאות מפתחי יציאות החירום, תהיינה פנויות, מסומנות ומשולטות, סלולות או מרוצפות, ללא בליטות או שקעים, בגימור מחוספס למניעת החלקה ופנויות מכל מכשול או הפרעה לתנועה מהירה וחלקה.	ארונות וציוד רב בתוך המקלט. אין מענה מתאים לשעת חירום
<b>תמונות מראה מקום</b>							
							

הבטחת תנאים בטיחותיים במוסדות חינוך  
**רשימה מנחה לעריכת מבדק בבית ספר**

רשימה זו הנה חלקית והיא כוללת פריטים שניתן לבדוק אותם בדרך של בדיקה חזותית, הערכה מקצועית או הצגת תיעוד

מס'	פרק נבדק	תחום נבדק	מס' סעיף נבדק	מקום הליקוי	קדימות	תיאור הליקוי ברשימת הבקרה	תיאור הממצא בשטח המלצה לטיפול
14	תכולת וארגון הכיתות	כיתות וחדרים	7.2	מקלט במבנה ג'	2	אין לערום חפצים כבדים לגובה רב. במדפים הגבוהים, מעל להישג ידו של הילד, יהיו ערוכים אך ורק חפצים קלים ובלתי שבירים.	ציוד, ארגזים וקרטונים שאינם מסודרים נמצאו מעל הארונות. הארונות לא היו מקובעים.
<b>תמונות מראה מקום</b>							
							