

הבטחת תנאים בטיחותיים במוסדות חינוך

רשימה מנחה לעריכת מבדק בבית ספר

רשימה זו הנה חלקית והיא כוללת פריטים שניתן לבדוק אותם בדרך של בדיקה חזותית, הערכה מקצועית או הצגת תיעוד



מבדק בטיחות בבית ספר

אופק, אשדוד

עיריית אשדוד

הבטחת תנאים בטיחותיים במוסדות חינוך
רשימה מנחה לעריכת מבדק בבית ספר

רשימה זו הנה חלקית והיא כוללת פריטים שניתן לבדוק אותם בדרך של בדיקה הזוטית, הערכה מקצועית או הצגת תיעוד

08-03-2022

לכבוד

מומנתקן

עיריית אשדוד

א.ג.נ.

הנדון: דוח סיכום מבדק בטיחות בית ספר - אופק, אשדוד

1. בתאריך **08-03-2022** ביצעתי מבדק בטיחות בבית ספר בכתובת הרשומה.
2. במבדק נתגלו מפגעים וליקויים אשר סודרו על פי סדר קדימויות לטיפול.
3. הינך נדרש/ת לטפל ולתקן מידיית את המפגעים אשר צוינו בסדר **קדימות 0**.
4. הינך נדרש/ת לטפל במפגעים מסדר **קדימות 1 ו-2** במסגרת תוכנית עבודה מסודרת.
5. **תשומת ליבך המיוחדת** לדרישת משרד החינוך בצורך **לנהל את הבטיחות** במוסדות חינוך כמוגדר בחוזר מנכל סב/16 ב יט.
6. אבקש לקבל את האישורים המודגשים ברשימה המצורפת בנספח ג בסוף מבדק זה.

בברכה עורך המבדק

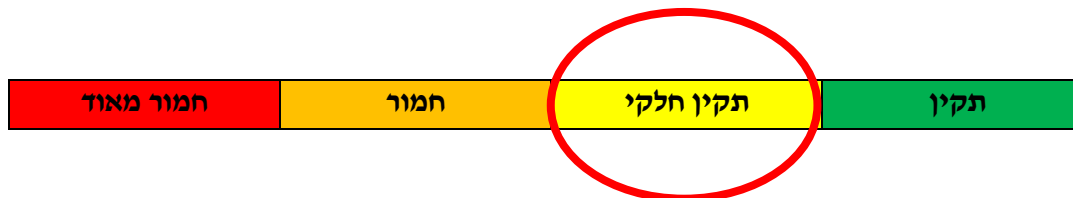
דור אדם

ממונה בטיחות ובודק מוסמך למוסדות חינוך

הבטחת תנאים בטיחותיים במוסדות הינוך
רשימה מנחה לעריכת מבדק בבית ספר

רשימה זו הנה חלקית והיא כוללת פריטים שניתן לבדוק אותם בדרך של בדיקה הזוטית, הערכה מקצועית או הצגת תיעוד

רמת סיכון כללית לדוח:



הערות

1. יש לטפל בליקויים המפורטים בדוח זה
2. לא דווח על תאונות של עובדים
3. לא דווח על תאונות תלמידים כמפורט בחוזר מנכל עו/9(ב) סעיף 3-3.13
4. יש לוודא שימוש בציוד מגן אישי מתאים מול הסיכונים בעבודה
5. יש להקפיד ביצוע עבודה בגובה רק ע"י עובדים מוסמכים ובהתאם להוראות התקנה לעבודה בגובה

הבטחת תנאים בטיחותיים במוסדות חינוך
רשימה מנחה לעריכת מבדק בבית ספר

רשימה זו הנה חלקית והיא כוללת פריטים שניתן לבדוק אותם בדרך של בדיקה הזוטית, הערכה מקצועית או הצגת תיעוד

הבטחת תנאים בטיחותיים בבית ספר
דוח סיכום מבדק

נתונים כלליים

מספר כיתות:	מספר תלמידים:	סמל המוסד:	שם המוסד:	בעלות:	אשדוד	יישוב:
11	252	614370	אופק	עיריית אשדוד	דרום	מחוז:
טלפון המוסד:		שנת הקמה:		רוטשילד 1		כתובת המוסד:
088654540		1994				
משתתפים מטעם הבעלות:		משתתפים מטעם המוסד:		פרטי המפקח/ת:		פרטי המנהל/ת:
.		אברהם בן סימון		חנה שרה ללוש		סימה מכלוף
שם הבודק:		תאריך המבדק:		08-03-2022		
דור אדם						

הבטחת תנאים בטיחותיים במוסדות חינוך
רשימה מנחה לעריכת מבדק בבית ספר

רשימה זו הנה חלקית והיא כוללת פריטים שניתן לבדוק אותם בדרך של בדיקה חזותית, הערכה מקצועית או הצגת תיעוד

ממצאים לפי תחומי בדיקה וקדימות טיפול

כללי

1. הממצאים אותרו מתוך השוואת המצב הקיים עם סטנדרטים נדרשים המפורטים ברשימות מנחות לעריכת מבדק המצויות גם ברשויות המקומיות וברשות ממוני הבטיחות המחוזיים.
2. הממצאים ערוכים לפי תחומי בדיקה וקדימות טיפול באופן הבא:
 - א) **תחומי בדיקה**: קישור הממצא לתחום הנבדק בחלוקה המצויה ברשימות המנחות שצוינו לעיל.
 - ב) **קדימות הטיפול**: קישור הממצא לקדימות הטיפול על פי הבנתו המקצועית של עורך המבדק, בחלוקה לשלש רמות קדימות אלו:
 - קדימות 0**: מתייחסת להסרה של מפגע¹ בטיחותי. קיומו של המפגע מחייב את הסרתו המידית.
 - קדימות 1**: מתייחסת לתיקון ליקוי. גודל הפער בין הממצא לבין הדרישה מוערך כפער גדול, משך הזמן עד לתיקון בפועל של הליקוי יקבע על ידי הבעלות.
 - קדימות 2**: מתייחסת לתיקון ליקוי. גודל הפער בין הממצא לבין הדרישה מוערך כפער קטן עד בינוני, משך הזמן עד לתיקון בפועל של הליקוי יקבע על ידי הבעלות.

¹ מפגע הינו פגם או ליקוי שלפי דעת עורך המבדק הוא מהווה סכנה ברורה ומיידית לפגיעה באדם במגע מקרי או לא מכוון (דוגמאות אפשריות: מרצפת שלא במקומה; ברזל זווית בולט בחצר המשחקים; חוסר במעקה; בור בחצר; פינה חדה במתקן משחקים או מתקן חצר; נקודת היתפסות או הילכדות במתקן משחקים; מתקן ספורט לא מקובע או מבוסס; חלון ללא מגביל נפילה; מתקן חשמלי לא מוארק; שקע חשמלי חשוף; מדרגה שבורה; חפץ בולט למעבר ופגמים וליקויים דומים אחרים).

הבטחת תנאים בטיחותיים במוסדות חינוך

רשימה מנחה לעריכת מבדק בבית ספר

רשימה זו הנה חלקית והיא כוללת פריטים שניתן לבדוק אותם בדרך של בדיקה חזותית, הערכה מקצועית או הצגת תיעוד

(1) ריכוז בדיקות בטיחות במוסדות חינוך בית ספר

הבטחת תנאים בטיחותיים במוסדות הינוך

רשימה מנחה לעריכת מבדק בבית ספר

רשימה זו הנה חלקית והיא כוללת פריטים שניתן לבדוק אותם בדרך של בדיקה חזותית, הערכה מקצועית או הצגת תיעוד

ריכוז בדיקות בטיחות				
מס'	תחום הבדיקה	תדירות	הגוף המקצועי הבודק והמאשר	הצגת אישורים
1.1	יציבות ותקינות המבנים לרבות מבנים יבילים	1. במקרה ונצפו כשלי יציבות דוגמת שקיעות וסדקים 2. מבנה יביל – אחת לחמש שנים	מהנדס מבנים	לא נדרש
1.2	יציבות ותקינות סככות	1. בהקמה ואחת לחמש שנים 2. לפי הצורך (שקיעות, קורוזיה, סדקים)	מהנדס/הנדסאי מבנים	לא נדרש
1.3	יציבות עמודי תאורה	1. בהקמה ואחת לחמש שנים 2. לפי הצורך (שקיעות, קורוזיה, סדקים)	מהנדס/הנדסאי מבנים	לא נדרש
1.4	תקרות תלויות	1. בהקמה ואחת לחמש שנים 2. לפי הצורך (שקיעות, קורוזיה, סדקים)	מהנדס/הנדסאי מבנים	לא נדרש
1.5	מנשאים תלויים למזגנים	1. בהקמה ואחת לחמש שנים 2. לפי הצורך (שקיעות, קורוזיה, סדקים, ריקבון)	מהנדס/הנדסאי מבנים	לא נדרש
1.6	תחנת הסעה ומסופים להסעות סידורי בטיחות בתחנת איסוף והורדת ילדים ובמסופי הסעה הצמודים למוסד חינוכי	בהקמה ולאחר שינוי	מהנדס תנועה	לא נדרש
1.7	מתקני משחקים	בהתאם לדרישות תקן מתקני משחק 1498	הצגת אישור לתחזוקת מתקני המשחקים בתו תקן ממכון התקנים לפי ת"י 1498	לא נדרש
1.8	מתקני כושר בשטחי חוץ ופנים	בהתאם לדרישות תקן מתקני כושר 1497	אישור מעבדה - התאמה לתקן ישראלי 1497	לא נדרש
1.9	וילונות חלוקה באולמות	בהתאם לדרישות תקן וילונות חלוקה 5517	אישור מעבדה – התאמה לתקן 5517	לא נדרש
1.10	מתקני סל וספורט במגרשים ובאולמות	בהקמה ואחת לשנתיים	אישור מעבדה – התאמה לתקן 5515	לא נדרש
1.11	מוצג	בהקמה ולפי הצורך	• הנדסאי מבנים • במוצג המשלב חשמל- אישור בודק חשמל	לא נדרש

הבטחת תנאים בטיחותיים במוסדות הינוך
רשימה מנחה לעריכת מבדק בבית ספר

רשימה זו הנה חלקית והיא כוללת פריטים שניתן לבדוק אותם בדרך של בדיקה הזותית, הערכה מקצועית או הצגת תיעוד

ריכוז בדיקות בטיחות			
לא נדרש	חשמלאי בודק מתאים	בתום חמש שנים מקבלת טופס 4 ובתדירות של אחת לחמש שנים	1.12 מערכת חשמל
לא נדרש	חשמלאי מוסמך	שנתית	1.13 ציוד ומכשירי חשמל ויזואלית בלבד
לא נדרש	התאמה לתקן 158 - טכנאי גז סוג 2	בהקמה ואחת לחמש שנים	1.14 מערכת גז
לא נדרש	אישור בדיקה בתוקף מבודק מוסמך (כהגדרתו בפקודת הבטיחות בעבודה לכל סוג של מתקן בהתאמה)	על פי פקודת הבטיחות בעבודה-1970 למעליות כל 6 חודשים למתקני ההרמה כל 14 חודשים לאבזרי ההרמה כל 6 חודשים למתקני הלחץ כל 26 חודשים לדודי הקיטור ולקולטי קיטור כל 26 חודשים אוטוקלבים כל 26 חודשים	1.15 ציוד וכלים טעוני בדיקה מעליות, מתקני הרמה, אבזרי הרמה, מתקני לחץ, דודי קיטור, קולטי קיטור, אוטוקלבים
לא נדרש	בודק ובעל ציוד המוסמך ע"י המשרד להגנת הסביבה- ביצוע על פי הנחיות המשרד להגנת הסביבה מספר 09-04-01	בהתקנה ובמידה ויש שינוי ברשת ובהיקף הציוד ומכשירי הקצה.	1.16 מדידת קרינה אלקטרומגנטית מדידת קרינה בתחום תדרי הרדיו (בתחום תדרי הרדיו RF באזורי שהייה) קרינה סלולרית אינטרנט אלחוטי
לא נדרש	בודק ובעל ציוד המוסמך ע"י המשרד להגנת הסביבה- ביצוע על פי הנחיות המשרד להגנת הסביבה מספר 09-04-01	בהתקנה ובמידה ויש שינוי ברשת ובהיקף הציוד ומכשירי הקצה.	1.17 מדידת שדות מגנטיים וחשמליים בתחום תדר רשת החשמל ELF באזורי שהייה שנאי חברת חשמל קווי חשמל תת קרקעיים ארונות חשמל מחשבים ציוד חשמלי
לא נדרש	אגרונום או גוזם עצים מוסמך	שנתית	1.18 יציבות עצים וענפים בתחום בית הספר ובסמוך לגדרות מבחוץ

הבטחת תנאים בטיחותיים במוסדות חינוך

רשימה מנחה לעריכת מבדק בבית ספר

רשימה זו הנה חלקית והיא כוללת פריטים שניתן לבדוק אותם בדרך של בדיקה חזותית, הערכה מקצועית או הצגת תיעוד

ריכוז בדיקות בטיחות				
לא נדרש	ציוד כיבוי מטלטל - חברה המאושרת לביקורת ותחזוקה לציוד כיבוי אש ציוד גילוי אש - מעבדה מאושרת	שנתית	מוכנות ותקינות ציוד כיבוי אש	1.19
לא נדרש	לפי תקן 1839	שנתית	מנדף במעבדה	1.20

הבטחת תנאים בטיחותיים במוסדות חינוך
רשימה מנחה לעריכת מבדק בבית ספר

רשימה זו הנה חלקית והיא כוללת פריטים שניתן לבדוק אותם בדרך של בדיקה חזותית, הערכה מקצועית או הצגת תיעוד

רשימת ליקויים לפי קדימות

ליקויים בקדימות 1

מס'	פרק נבדק	תחום נבדק	מס' סעיף נבדק	מקום הליקוי	קדימות	תיאור הליקוי ברשימת הבקרה	תיאור הממצא בשטח המלצה לטיפול
1	חצר המוסד	תשתיות	3.1	חצר מרכזית	1	החצר תהיה נקייה ממפגעי בטיחות קבועים או זמניים, ללא בליטות או שקעים, ולא יישארו בה מכשולים או פסולת מכל סוג. חלקים בולטים יהיו עם הגנה עליהם	עמודי ההצללה ללא הגנה מתאימה. סכנת פגיעה בילדים.
תמונות מראה מקום							
							

הבטחת תנאים בטיחותיים במוסדות הינוך
רשימה מנחה לעריכת מבדק בבית ספר

רשימה זו הנה חלקית והיא כוללת פריטים שניתן לבדוק אותם בדרך של בדיקה חזותית, הערכה מקצועית או הצגת תיעוד

מס'	פרק נבדק	תחום נבדק	מס' סעיף נבדק	מקום הליקוי	קדימות	תיאור הליקוי ברשימת הבקרה	תיאור הממצא בשטח המלצה לטיפול
2	חצר המוסד	תשתיות	3.2	חצר מקבילה לרחוב רוטשילד. גובלת לפינת השתילה.	1	כיסוי חצרות לא יכיל חומרים העלולים לפגוע ולהזיק כאבנים חדות, אבק וכיו"ב.	חלקים מאבני המשתלבת התפרקו. בור קטן נוצר במקום. סכנת מעידה.
תמונות מראה מקום							
							

הבטחת תנאים בטיחותיים במוסדות חינוך

רשימה מנחה לעריכת מבדק בבית ספר

רשימה זו הנה חלקית והיא כוללת פריטים שניתן לבדוק אותם בדרך של בדיקה חזותית, הערכה מקצועית או הצגת תיעוד

מס'	פרק נבדק	תחום נבדק	מס' סעיף נבדק	מקום הליקוי	קדימות	תיאור הליקוי ברשימת הבקרה	תיאור הממצא בשטח המלצה לטיפול
3	חצר המוסד	תשתיות	3.6	קיר חיצוני של המקלט. בחצר המוסד.	1	מתקנים והתקנים בחצר העלולים לסכן את הילדים, יגודרו באופן שימנע גישה אליהם או טיפוס עליהם, הדרך תהיה פנויה ממכשולים.	מנשאי מזגנים מקובעים לקיר על ידי בורג אחד בודד בכל צד. סכנת התהפכות
תמונות מראה מקום							
							
							

הבטחת תנאים בטיחותיים במוסדות חינוך
רשימה מנחה לעריכת מבדק בבית ספר

רשימה זו הנה חלקית והיא כוללת פריטים שניתן לבדוק אותם בדרך של בדיקה חזותית. הערכה מקצועית או הצגת תיעוד

מס'	פרק נבדק	תחום נבדק	מס' סעיף נבדק	מקום הליקוי	קדימות	תיאור הליקוי ברשימת הבקרה	תיאור הממצא בשטח המלצה לטיפול
4	חצר המוסד	גדרות	3.30	גדר היקפית צמודה למגרש כדורסל	1	בכל חלקי הגדר לרבות החלק העליון, לא יהיו אלמנטים חדים המהווים סכנת פציעה לילדים המסתובבים בסביבתה או מטפסים עליה.	הגדר נפרצה, או שחלקים ממנה התפרקו. אלמנטים מהגדר עלולים לסכן ילדים אשר ינסו להיכנס או לצאת דרכה.
תמונות מראה מקום							
							

הבטחת תנאים בטיחותיים במוסדות חינוך
רשימה מנחה לעריכת מבדק בבית ספר


רשימה זו הנה חלקית והיא כוללת פריטים שניתן לבדוק אותם בדרך של בדיקה חזותית, הערכה מקצועית או הצגת תיעוד

מס'	פרק נבדק	תחום נבדק	מס' סעיף נבדק	מקום הליקוי	קדימות	תיאור הליקוי ברשימת הבקרה	תיאור הממצא בשטח המלצה לטיפול
5	היערכות למצבי חירום	ציוד ומטפי כיבוי אש	4.3	ליד חדר אב בית.	1	עמדות כיבוי ישמשו לחירום בלבד ולא לצרכי משק וניקיון.	שעון נוכחות מורים בתוך ארון כיבו אש. סכנת פציעה. חומרי ניקוי בתוך הארונות. צוות הניקיון מאחסן כלים וחומרים מסוכנים.
תמונות מראה מקום							
							
							
							

הבטחת תנאים בטיחותיים במוסדות חינוך

רשימה מנחה לעריכת מבדק בבית ספר

רשימה זו הנה חלקית והיא כוללת פריטים שניתן לבדוק אותם בדרך של בדיקה חזותית, הערכה מקצועית או הצגת תיעוד

מס'	פרק נבדק	תחום נבדק	מס' סעיף נבדק	מקום הליקוי	קדימות	תיאור הליקוי ברשימת הבקרה	תיאור הממצא בשטח המלצה לטיפול
6	היערכות למצבי חירום	ציוד ומטפי כיבוי אש	4.4	מרכז קהילתי דקל. במתחם המוסד	1	ציוד הכיבוי ומטפי הכיבוי יהיו שלמים, תקינותם ומקומם בהתאם להוראת מכר 523, יבדקו פעם בשנה לכל הפחות. בכל מוסד חינוכי ימצא מערכות גילוי וכיבוי אש בהתאם לדרישות מכ"ר 523	ציוד כיבוי אש פג תוקף.
תמונות מראה מקום							
							

הבטחת תנאים בטיחותיים במוסדות חינוך
רשימה מנחה לעריכת מבדק בבית ספר

רשימה זו הנה חלקית והיא כוללת פריטים שניתן לבדוק אותם בדרך של בדיקה חזותית, הערכה מקצועית או הצגת תיעוד

מס'	פרק נבדק	תחום נבדק	מס' סעיף נבדק	מקום הליקוי	קדימות	תיאור הליקוי ברשימת הבקרה	תיאור הממצא בשטח המלצה לטיפול
7	היערכות למצבי חירום	ציוד ומטפי כיבוי אש	4.4	חדר מספר 16	1	ציוד הכיבוי ומטפי הכיבוי יהיו שלמים, תקינותם ומקומם בהתאם להוראת מכר 523, יבדקו פעם בשנה לכל הפחות. בכל מוסד חינוכי ימצא מערכות גילוי וכיבוי אש בהתאם לדרישות מכ"ר 523	מטפה כיבוי לא תקין
תמונות מראה מקום							
							

הבטחת תנאים בטיחותיים במוסדות הינוך

רשימה מנחה לעריכת מבדק בבית ספר

רשימה זו הנה חלקית והיא כוללת פריטים שניתן לבדוק אותם בדרך של בדיקה חזותית, הערכה מקצועית או הצגת תיעוד

מס'	פרק נבדק	תחום נבדק	מס' סעיף נבדק	מקום הליקוי	קדימות	תיאור הליקוי ברשימת הבקרה	תיאור הממצא בשטח המלצה לטיפול
8	היערכות למצבי חירום	הכנה למילוט	4.14	דלת יציאת חירום ליד חדר המנהל. דלת יציאת חירום ליד חדר 8.	1	בחלל/חדר שתפוסתו 100 איש ומעלה נדרש להתקין מנעול בהלה. אם ישנן מספר כנפיים לדלתות – בכל כנף יותקן מכלול נעילה למנעול בהלה	דלתות יציאה ללא מנעול בהלה מתאים.
תמונות מראה מקום							
							
							

הבטחת תנאים בטיחותיים במוסדות הינוך

רשימה מנחה לעריכת מבדק בבית ספר

רשימה זו הנה חלקית והיא כוללת פריטים שניתן לבדוק אותם בדרך של בדיקה חזותית, הערכה מקצועית או הצגת תיעוד

מס'	פרק נבדק	תחום נבדק	מס' סעיף נבדק	מקום הליקוי	קדימות	תיאור הליקוי ברשימת הבקרה	תיאור הממצא בשטח המלצה לטיפול
9	היערכות למצבי חירום	הכנה למילוט	4.17	יציאת חירום ליד חדר מנהל	1	מסלולי המילוט ישלטו בשלטים סטנדרטיים המצביעים על כיוון היציאה. מעל כל פתחי המילוט, הכניסות -לחדרי המדרגות ושערי היציאה החיצוניים יוצבו שלטי יציאה ותותקן תאורת חירום ;	יציאת חירום ללא שלט יציאה מואר
תמונות מראה מקום							
							

רשימה מנחה לעריכת מבדק בבית ספר



רשימה זו הנה חלקית והיא כוללת פריטים שניתן לבדוק אותם בדרך של בדיקה הזוטית, הערכה מקצועית או הצגת תיעוד

מס'	פרק נבדק	תחום נבדק	מס' סעיף נבדק	מקום הליקוי	קדימות	תיאור הליקוי ברשימת הבקרה	תיאור הממצא בשטח המלצה לטיפול
10	אלמנטים וחומרים במבנה	דלתות	5.23	כיתות לימוד - מפגע גורף. דלתות אגף שירותים ליד כיתה 20.	1	<p>כל הדלתות יספקו הגנה מפני פגיעה באצבעות. ההגנה תכלול את שלושת המרכיבים האלה: א. מגן אצבעות גמיש שיכסה את הרווח שבין המזוזה לבין אגף הדלת בשני צדי הצירים (כאשר הדלת צמודה לקיר במצב פתוח, וזווית הפתיחה אינה עולה על 100°, אפשר לוותר על מגן אצבעות בצד החיצוני של הצירים. ב. רכיב להאטת האגף שיכלול את אחד המנגנונים האלה: מחזיר שמן הידראולי לדלת, גלגל להאטת תנועת אגף הדלת בזמן תנועתה או בולם במשקוף המאט את תנועת האגף לקראת סוף סגירתה. ג. תפס (מעצור דלת) התופס את אגף הדלת בסוף תנועת הפתיחה שלו ומצמיד אותה לקיר (רצוי שהתפס לא ימוקם על הרצפה. ד. במקלט ובמרחב מוגן יש להתקין מגן אצבעות ואלמנט קיבוע שיותאם לדלת. ה. בדלתות קלות של שירותים נדרשת הגנה מתאימה.</p>	לא נמצאו תפסים התופסים את אגף הדלת במצב הפתוח. חסר מגיני אצבעות בצד השני של דלתות אלומיניום באגף השירותים, ליד כיתה 20.
תמונות מראה מקום							

הבטחת תנאים בטיחותיים במוסדות חינוך

רשימה מנחה לעריכת מבדק בבית ספר

רשימה זו הנה חלקית והיא כוללת פריטים שניתן לבדוק אותם בדרך של בדיקה חזותית, הערכה מקצועית או הצגת תיעוד

				
--	--	---	---	--

הבטחת תנאים בטיחותיים במוסדות חינוך
רשימה מנחה לעריכת מבדק בבית ספר


רשימה זו הנה חלקית והיא כוללת פריטים שניתן לבדוק אותם בדרך של בדיקה חזותית, הערכה מקצועית או הצגת תיעוד

מס'	פרק נבדק	תחום נבדק	מס' סעיף נבדק	מקום הליקוי	קדימות	תיאור הליקוי ברשימת הבקרה	תיאור הממצא בשטח המלצה לטיפול
11	אלמנטים וחומרים במבנה	מעקים ומסעדי יד	5.39	ליד חדר מנהל, בחצרות וליד מרכז דקל.	1	מסעדי יד יותקנו משני צידי מהלך המדרגות .	לא קיים מסעד יד בשני הצדדים של המדרגות .
תמונות מראה מקום							
							
							

הבטחת תנאים בטיחותיים במוסדות הינוך

רשימה מנחה לעריכת מבדק בבית ספר

רשימה זו הנה חלקית והיא כוללת פריטים שניתן לבדוק אותם בדרך של בדיקה חזותית, הערכה מקצועית או הצגת תיעוד

מס'	פרק נבדק	תחום נבדק	מס' סעיף נבדק	מקום הליקוי	קדימות	תיאור הליקוי ברשימת הבקרה	תיאור הממצא בשטח המלצה לטיפול
12	המקלט	דרכי גישה	6.3	מקלט בית הספר	1	דרכי הגישה אל הכניסות למקלט ואל היציאות ממנו, לרבות היציאות מפתחי יציאות החירום, תהיינה פנויות, מסומנות ומשולטות, סלולות או מרוצפות, ללא בליטות או שקעים, בגימור מחוספס למניעת החלקה ופנויות מכל מכשול או הפרעה לתנועה מהירה וחלקה.	חלונות המקלט אינן שמישות או לא ניתן לפתוח.
תמונות מראה מקום							
							


הבטחת תנאים בטיחותיים במוסדות חינוך
רשימה מנחה לעריכת מבדק בבית ספר

רשימה זו הנה חלקית והיא כוללת פריטים שניתן לבדוק אותם בדרך של בדיקה חזותית, הערכה מקצועית או הצגת תיעוד

מס'	פרק נבדק	תחום נבדק	מס' סעיף נבדק	מקום הליקוי	קדימות	תיאור הליקוי ברשימת הבקרה	תיאור הממצא בשטח המלצה לטיפול
13	תכולת וארגון הכיתות	כיתות וחדרים	7.3	כיתה מספר 20	1	שולחנות ופרטי ריהוט אחרים יהיו בעלי פינות מעוגלות. עשויים מחומר לא שביר	כיסאות לא תקינים. סכנת פציעה ארוגות נגועים בחלודה. סכנת פציעה
תמונות מראה מקום							
							

הבטחת תנאים בטיחותיים במוסדות חינוך
רשימה מנחה לעריכת מבדק בבית ספר

רשימה זו הנה חלקית והיא כוללת פריטים שניתן לבדוק אותם בדרך של בדיקה חזותית, הערכה מקצועית או הצגת תיעוד

מס'	פרק נבדק	תחום נבדק	מס' סעיף נבדק	מקום הליקוי	קדימות	תיאור הליקוי ברשימת הבקרה	תיאור הממצא בשטח המלצה לטיפול
14	מערכת חשמל	מנורות וגופי תאורה	9.8	גרם המדרגות. קומה ראשונה	1	גופי תאורה יהיו מוגנים מפגיעה פיזית.	גוף תאורה גבוה לא מוגן. סכנת התחשמלות
תמונות מראה מקום							
							

הבטחת תנאים בטיחותיים במוסדות חינוך
רשימה מנחה לעריכת מבדק בבית ספר


רשימה זו הנה חלקית והיא כוללת פריטים שניתן לבדוק אותם בדרך של בדיקה חזותית, הערכה מקצועית או הצגת תיעוד

ליקויים בקדימות 2

מס'	פרק נבדק	תחום נבדק	מס' סעיף נבדק	מקום הליקוי	קדימות	תיאור הליקוי ברשימת הבקרה	תיאור הממצא בשטח המלצה לטיפול
15	חצר המוסד	תשתיות	3.1	החצר הנמצאת מול ביקתת השומר	2	החצר תהיה נקייה ממפגעי בטיחות קבועים או זמניים, ללא בליטות או שקעים, ולא יישארו בה מכשולים או פסולת מכל סוג. חלקים בולטים יהיו עם הגנה עליהם	חלקים מאריחי האבן המשתלבת אשר משמשת כחיפוי לגדר התפרקו.
תמונות מראה מקום							
							

הבטחת תנאים בטיחותיים במוסדות הינוך
רשימה מנחה לעריכת מבדק בבית ספר

רשימה זו הנה חלקית והיא כוללת פריטים שניתן לבדוק אותם בדרך של בדיקה חזותית, הערכה מקצועית או הצגת תיעוד

מס'	פרק נבדק	תחום נבדק	מס' סעיף נבדק	מקום הליקוי	קדימות	תיאור הליקוי ברשימת הבקרה	תיאור הממצא בשטח המלצה לטיפול
16	חצר המוסד	ארגון החצר	3.11	גרש כדורסל	2	החצר תאורגן באופן שיבטיח בטיחות מרבית בעת תנועה ופעילות של תלמידים.	מתקני כדורסל ללא הגנה מתאימה/ ספוג במטרה למנוע פגיעה ישירה במתקן המתכתי
תמונות מראה מקום							
							


הבטחת תנאים בטיחותיים במוסדות הינוך
רשימה מנחה לעריכת מבדק בבית ספר

רשימה זו הנה חלקית והיא כוללת פריטים שניתן לבדוק אותם בדרך של בדיקה הזותית, הערכה מקצועית או הצגת תיעוד

מס'	פרק נבדק	תחום נבדק	מס' סעיף נבדק	מקום הליקוי	קדימות	תיאור הליקוי ברשימת הבקרה	תיאור הממצא בשטח המלצה לטיפול
17	חצר המוסד	גדרות	3.26	הגדר ההיקפית- מספר מוקדים	2	הגדר תתנשא לגובה של 2 מ' לפחות מעל פני הקרקע משני צידי הגדר, הגובה יימדד מעל לנקודת מדרך רגל	הגדר ההיקפית נמצאה בגובה כ- 175 ס"מ בלבד במספר מקומות. המדידה בוצעה ממדרך רגל.
תמונות מראה מקום							
							

הבטחת תנאים בטיחותיים במוסדות חינוך
רשימה מנחה לעריכת מבדק בבית ספר

רשימה זו הנה חלקית והיא כוללת פריטים שניתן לבדוק אותם בדרך של בדיקה חזותית, הערכה מקצועית או הצגת תיעוד

מס'	פרק נבדק	תחום נבדק	מס' סעיף נבדק	מקום הליקוי	קדימות	תיאור הליקוי ברשימת הבקרה	תיאור הממצא בשטח המלצה לטיפול
18	חצר המוסד	גדרות	3.27	גדר היקפית- מספר מוקדים	2	גדר סורגים יש לייצב בבסיס בטון. הסורגים יהיו אנכיים, במרווחים של לא יותר מ- 10 ס"מ בין מוטות סמוכים ובחוזק הדרוש למניעת כיפופם.	נמצא מרווח של 11 ס"מ בין מוטות סמוכים
תמונות מראה מקום							
							

הבטחת תנאים בטיחותיים במוסדות הינוך
רשימה מנחה לעריכת מבדק בבית ספר

רשימה זו הנה חלקית והיא כוללת פריטים שניתן לבדוק אותם בדרך של בדיקה חזותית, הערכה מקצועית או הצגת תיעוד

מס'	פרק נבדק	תחום נבדק	מס' סעיף נבדק	מקום הליקוי	קדימות	תיאור הליקוי ברשימת הבקרה	תיאור הממצא בשטח המלצה לטיפול
19	חצר המוסד	מתקני משחק	3.48	חצר מרכזית	2	לא יהיו אזורים נגועים בחלודה	חלקים עליוניים בעמודי הסככה נגועים בחלודה
תמונות מראה מקום							
							

הבטחת תנאים בטיחותיים במוסדות חינוך

רשימה מנחה לעריכת מבדק בבית ספר

רשימה זו הנה חלקית והיא כוללת פריטים שניתן לבדוק אותם בדרך של בדיקה חזותית, הערכה מקצועית או הצגת תיעוד

מס'	פרק נבדק	תחום נבדק	מס' סעיף נבדק	מקום הליקוי	קדימות	תיאור הליקוי ברשימת הבקרה	תיאור הממצא בשטח המלצה לטיפול
20	חצר המוסד	מגרשי ספורט	3.59	מגרש כדורסל	2	מתקני כדורסל יהיו יציבים וללא סימני פגיעה	מתקני כדורסל נגועים בחלודה
תמונות מראה מקום							
							

הבטחת תנאים בטיחותיים במוסדות חינוך
רשימה מנחה לעריכת מבדק בבית ספר

רשימה זו הנה חלקית והיא כוללת פריטים שניתן לבדוק אותם בדרך של בדיקה חזותית, הערכה מקצועית או הצגת תיעוד

מס'	פרק נבדק	תחום נבדק	מס' סעיף נבדק	מקום הליקוי	קדימות	תיאור הליקוי ברשימת הבקרה	תיאור הממצא בשטח המלצה לטיפול
21	אלמנטים וחומרים במבנה	מפגעים קבועים וניידים	5.1	מסדרונות בית הספר. קומה ראשונה	2	עד גובה של 2 מ' מהרצפה או מהקרקע - לא יבלטו מהקירות כל עצמים שהם, אלא אם כן הם יותקנו בתוך גומחות מיוחדות. כל חומרי הבנייה והגימור בתוך הבניין ומחוצה לו, יהיו חלקים, ישרים וחופשיים מכל בליטה וחספוס. הטיח על קירות חוץ בתחום הגובה הזה יהיה חלק או לחוץ. מתקנים של מעבים (הזרועות) יהיו שלמים וללא חלודה.	נמצאו מדפים בולטים ואשר נוספו על הקיר במסדרונות המוסד
תמונות מראה מקום							
							

הבטחת תנאים בטיחותיים במוסדות חינוך

רשימה מנחה לעריכת מבדק בבית ספר

רשימה זו הנה חלקית והיא כוללת פריטים שניתן לבדוק אותם בדרך של בדיקה חזותית, הערכה מקצועית או הצגת תיעוד

מס'	פרק נבדק	תחום נבדק	מס' סעיף נבדק	מקום הליקוי	קדימות	תיאור הליקוי ברשימת הבקרה	תיאור הממצא בשטח המלצה לטיפול
22	אלמנטים וחומרים במבנה	מעקים ומסעד יד	5.29	חצר מרכזית	2	יש להתקין מעקה בגובה של 1.10 מ' לפחות בכל מקום בבניין מוסד החינוך או בחצר שבו הפרשי הגובה בין מפלסים סמוכים עולים על 50 ס"מ ובכל מקום שבו מספר המדרגות עולה על שלוש.	נמצאה גדר בגובה 70 ס"מ ללא מעקה
תמונות מראה מקום							
							

הבטחת תנאים בטיחותיים במוסדות חינוך
רשימה מנחה לעריכת מבדק בבית ספר

רשימה זו הנה חלקית והיא כוללת פריטים שניתן לבדוק אותם בדרך של בדיקה חזותית, הערכה מקצועית או הצגת תיעוד

מס'	פרק נבדק	תחום נבדק	מס' סעיף נבדק	מקום הליקוי	קדימות	תיאור הליקוי ברשימת הבקרה	תיאור הממצא בשטח המלצה לטיפול
23	תכולת וארגון הכיתות	כיתות וחדרים	7.2	חדר משאבים . מס' 2	2	אין לערום חפצים כבדים לגובה רב. במדפים הגבוהים, מעל להישג ידו של הילד, יהיו ערוכים אך ורק חפצים קלים ובלתי שבירים.	קרטונים כבדים מעל הארונות. סכנת התהפכות
תמונות מראה מקום							
							